S T R I K E R S - E C H O

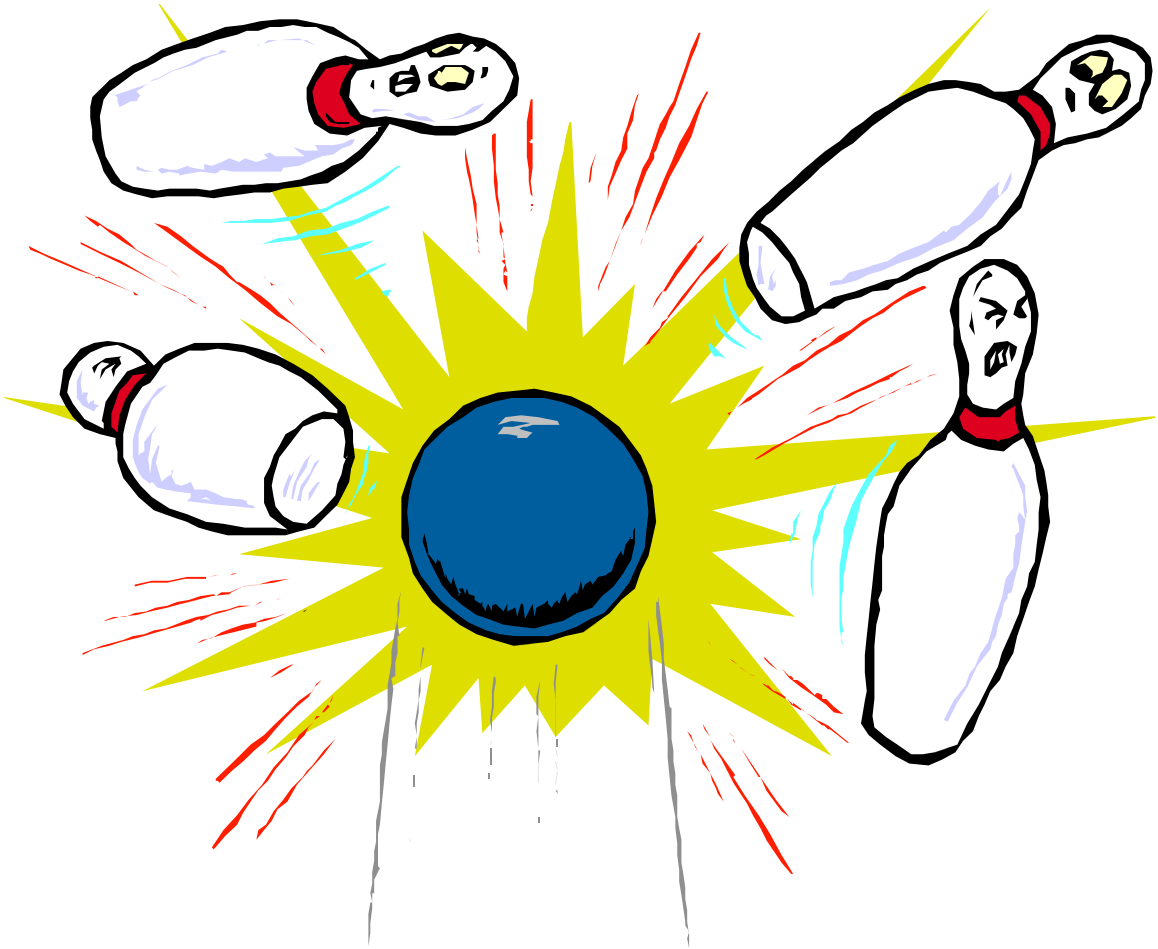

BSC STRIKERS KÖLN E.V. 1970
Nr. 11 November 2016 – 45. Jahrgang
http://www.bsc-strikers-koeln.de

STRIKERS – ECHO

Herausgeber:	Christian Mörsberger An der Schanz 2 (15.6) 50735 Köln Redaktion 76 18 20 In Zusammenarbeit mit dem Vorstand
Erscheinungsweise:	einmal im Monat
Redaktionsschluss:	am 20. jeden Monats
Bankverbindung:	Kreissparkasse Köln BLZ 37050299
Konto-Inhaber:	BOWLING SPORT CLUB STRIKERS KÖLN E.V. 1970 IBAN: DE71370502990000384807 BIC : C0KSDE33XXX

B S C STRIKERS KÖLN 1970

TERMINE

November 2016

Mittwochstermine:	**10Pin-Bowling + Event**
2 9 16 23 30	**17:30 Uhr - Trainings- und Clubabend**
Samstagstermine:	**10Pin-Bowling + Event**
5 12 19 26	**10:00 Uhr - Jugendtraining**

06. . - .	**BOWLTREFF RECKLINGHAUSEN - WESTDEUTSCHE BOWLING UNION E.V.:** 3. Start WBU-Jugendliga Gruppe Mitte 2016;
06. . - .	**BOWLTREFF DORTMUND - WESTDEUTSCHE BOWLING UNION E.V.:** 3. Start WBU-Jugendliga Gruppe Nord 2016;
06. . - .	**BOWL'N'LOUNGE NIEDERZIER - WESTDEUTSCHE BOWLING UNION E.V.:** 3. Start WBU-Jugend-Liga Gruppe Süd 2016;
07. . - .	**10PIN-BOWLING & EVENT HÜRTH:** 18. Start 10Pin Trio-Liga 2016;
12. . - 13. .	**BOWLING CENTER UNNA - WESTDEUTSCHE BOWLING UNION E.V.:** 3. Start: NRW-Liga Herren - BSC Strikers Köln 1;
12. . - 13. .	**BOWLING ARENA MOERS - DEUTSCHE BOWLING UNION E.V.:** 3. Start 2. Bundes-Liga Nord Damen;
12. . - 13. .	**BOWLING & FREIZEITCENTER HENSTEDT-ÜLTZBURG - DEUTSCHE BOWLING UNION E.V.:** 3. Start 2. Bundes-Liga Nord Herren;
12. . - 13. .	**BOWLING ARENA STUTTGART-FEUERBACH - DEUTSCHE BOWLING UNION E.V.:** 3. Start 2. Bundes-Liga Süd Damen & Herren;

12. .	**-**	**13. .**	**10PIN-BOWLING & EVENT HÜRTH - WESTDEUTSCHE BOWLING UNION E.V.:** 3. Start: NRW-Liga Damen - BSC Strikers Köln 1;
12. .	**-**	**13. .**	**FELIX BOWLIG LUDWIGSHAFEN - DEUTSCHE BOWLING UNION E.V.:** 3. Start 1. Bundes-Liga Damen & Herren;
20. .	**-**	**.**	**COSMOS BOWLING MÜNSTER - WESTDEUTSCHE BOWLING UNION E.V.:** Finale WBU-Jugend-Liga 2016;
27. .	**-**	**.**	**EVENT BOWLING ALSDORF - WESTDEUTSCHE BOWLING UNION E.V.:** 4. Start: Landes-Liga 10 Herren - BSC Strikers Köln 3;
27. .	**-**	**.**	**BOWLING SPORT ZENTRUM DÜSSELDORF-BENRATH - WESTDEUTSCHE BOWLING UNION E.V.:** 4. Start: Landes-Liga 11 Herren - BSC Strikers Köln 4;
27. .	**-**	**.**	**EVENT BOWLING ALSDORF - WESTDEUTSCHE BOWLING UNION E.V.:** 4. Start: Ober-Liga Damen 3 - BSC Strikers Köln 2;
27. .	**-**	**.**	**10PIN-BOWLING & EVENT HÜRTH - WESTDEUTSCHE BOWLING UNION E.V.:** 4. Start: Verbands-Liga 4 Herren - BSC Strikers Köln 2;

Alle Termine ohne Gewähr !

Redaktion
Ch.Mö.

TERMINVORSCHAU

Dezember 2016

Mittwochstermine:	**10Pin-Bowling + Event**
7 14 21 28	**17:30 Uhr - Trainings- und Clubabend**
Donnerstagstermine:	**10Pin-Bowling + Event**
	17:30 Uhr - Trainings- und Clubabend
Samstagstermine:	**10Pin-Bowling + Event**
3 10 17	**10:00 Uhr - Jugendtraining**

02. .	**-**	**10. .**	**DOHA BOWLING CENTER DOHA QUATAR:** World Singles Chamionhips 2016;
10. .	**-**	**16. .**	**DOHA BOWLING CENTER DOHA QUATAR:** Quatar Bowling Open 2016;
10. .	**-**	**11. .**	**BOWLING ARENA STUTTGART:** 3. Stuttgarter U21 Cup;
17 .	**-**	**.**	**VEREINSHEIM ST. HUBERTUS SCHÜTZENBRUDERSCHAFT 50354 HÜRTH-BERRENRAT - AB 17:00 UHR:** Weihnachtsfeier 2016 des BSC Strikers Köln e.V. 1970;
17. .	**-**	**18. .**	**Bowling Center Viernheim:** Jugend Erwachsenen Mixed 2016;
29. .	**-**	**08. .**	**BOWL FOR FUN LANGEN - BV 95 PHÖNIX FRANKFURT:** pen New Year Challenge 2017;

Alle Termine ohne Gewähr !

Redaktion
Ch.Mö.

WBU-POKAL 2 0 1 6

01. Oktober 2016
Bowlingcenter B61 Bielefeld

HERREN – 3. POKALRUNDE

STRIKERS-HERREN VERLIEREN GEGEN BV BRACKWEDE

Nach einem souveränen Sieg in der 2. Runde gegen BC Lippstadt in Detmold, wurde als Gegner für die 3. Runde das Team BV Brackwede gezogen.
Die Begegnung fand am 1. Oktober im Bowlingcenter B61 in Bielefeld statt, die bei einem Ergebnis von **7053**:6.907 Pins mit einer knappen Niederlage für unser Team endete und damit das Ausscheiden im Pokal 2016 brachte.
Schon mit dem 1. Spiel zeigte das Gastgeberteam mit dem Gewinn bei 1.211:1.148 Pins und einem Plus von 43 Pins das es die Partie nicht verlieren wollte. Kontinuierlich mit weiteren Siegen des 2. Spiels (1.184:1.109 Pins – Plus 118) und Spiel 3 (1.141:1.115 Pins) erhöhte Brackwede das Plus mit dem Halbzeitergebnis von 3.536:3.392 Pins auf 144 Pins.
Das 4. Spiel brachte dann den ersten Lichtblick unser Team konnte bei einem Ergebnis von 1.218:1.214 Pins fast gleich ziehen, verlor aber bei neuem Stand von 4.754:4.606 Pins weitere vier Pins. Vor dem fünften Spiel lag Brackwede 148 Pins vorn und unserem Team konnte nur noch versuchen die bevorstehende Niederlage so gering als möglich zu halten. Aber Brackwede ließ dies nicht zu, gewann mit 1.175:1.105 Pins und erhöht beim Stand von 5.929:5.711 Pins das Plus auf 218 Pins. Das letzte Spiel wurde zum sogenannten Ehrentor. Es wurde von unserem Team mit 1.176.1.124 Pins gewonnen, dass beim Endstand von **7.053:6.907 Pins** die Niederlage auf 146 Pins reduzieren konnte.

Es hat nicht sollen sein, aber es gibt ein nächstes Mal und dafür muss das Team an sich arbeiten.

Redaktion
Ch.Mö.

ERGEBNISSE WBU-POKAL HERREN 3. RUNDE

HEIMVEREIN: BV BRACKWEDE

Name	1. Sp.	2. Sp.	3. Sp.	4. Sp.	5. Sp.	6. Sp.	Ges.	∅
Klaus Hinney	209	175	198	217	183	136	**1.118**	**186,33**
Bernhard Wyrwal	185	248	200	212	179	183	**1.207**	**201,67**
Kevin Rüterbories	196	192	195	215	222	230	**1.250**	**208,33**
Leon Winkel	196	233	145	151	192	204	**1.121**	**186,83**
Klaus Schüttforth	163	166	230	243	218	183	**1.203**	**200,50**
Ralf Gräwe	262	170	173	180	181	188	**1.154**	**192,33**
Thorsten Koch	0	0	0	0	0	0	**0**	**0**
Durchgänge:	1211	1184	1141	1218	1175	1124	**7.053**	**195,92**
Stand:	1211	2395	3536	4754	5929	7053		
+ / -	+ 43	+ 118	+ 144	+ 148	218	+ 146		

BESTE EINZELERGEBNISSE:

1 Spiel	Ralf Gräwe	262		
3 Spiele	Kevin Rüterbories	667	Ø	222,33
6 Spiele	Kevin Rüterbories	1.250	Ø	208,33

GASTVEREIN: BSC STRIKERS KÖLN

Name	1. Sp.	2. Sp.	3. Sp.	4. Sp.	5. Sp.	6. Sp.	Ges.	∅
Stefan Hoff	221	151	181	163	0	0	**716**	**170,00**
Kevin Ruhrmann	180	186	170	240	175	202	**1.153**	**192,17**
Thomas Ruhrmann	153	176	186	213	168	189	**1.085**	**180,83**
Alfred Sanders	203	196	201	180	235	202	**1.217**	**202,83**
Thorsten Materne	219	204	179	215	135	188	**1.140**	**190,00**
Andreas Meyer	192	196	198	203	213	231	**1.232**	**205,33**
Eduard Teller	0	0	0	0	180	184	**364**	**182,00**
Durchgänge:	1168	1109	1115	1214	1105	1176	**6.097**	**191,86**
Stand:	1168	2277	3392	4606	5711	6907		
+ / -	- 43	- 118	- 144	- 148	- 218	- 146		

BESTE EINZELERGEBNISSE:

1 Spiel	Alfred Sanders	235		
3 Spiele	Andreas Meyer	647	Ø	215,67
6 Spiele	Andreas Meyer	1.232	Ø	205,33

Auf den nächsten Seiten die Ergebnisse des Finale an dem unser Team nicht mehr beteiligt war

Redaktion
Ch.Mö.

Vereinspokal 2016
- Herren Finale -
08.10.2015

Platz	Gesamt	Name	EDV-NR	1	2	3	4	5	Ges	Ø
1	Punkte	Stefan Nguyen	24751	238	256	203	212	204	1113	222,6
	35,0	Marcus Ruschke	10212	223	245	156	0	0	624	208,0
		Dominik Henk	24615	245	279	238	183	237	1182	236,4
	Pins	Dirk Baade	24237	201	202	212	185	247	1047	209,4
	5.642	Andreas Bandus	24251	0	0	0	226	257	483	241,5
		Alfred Metz	20477	268	246	217	246	216	1193	238,6
	Schnitt	Matthias Weber	20638	0	0	0	0	0	0	0,0
	225,68	**BV Düsseldorf**		1175	1228	1026	1052	1161	5642	225,7
			Punkte	8	9	2	9	7	35	
2	Punkte	Klaus Hinney	20479	214	215	225	178	213	1045	209,0
	28,0	Bernhard Wyrwal	32542	215	223	220	180	191	1029	205,8
		Kevin Rüterbories	36605	168	212	223	204	180	987	197,4
	Pins	Leon Winkel	36103	194	245	193	148	0	780	195,0
	5.193	Ralf Gräwe	20528	248	240	226	237	222	1173	234,6
		Thorsten Koch	24308	0	0	0	0	179	179	179,0
	Schnitt	0	#NV	0	0	0	0	0	0	0,0
	207,72	**BV Brackwede**		1039	1135	1087	947	985	5193	207,7
			Punkte	7	9	7	2	3	28	
3	Punkte	Christian Jann	24344	233	233	218	196	0	880	220,0
	24,0	Markus Wegesin	36004	0	0	147	0	0	147	147,0
		Jürgen. Dengler	20944	184	189	211	237	234	1055	211,0
	Pins	Ulrich Jäger	32943	167	179	0	0	171	517	172,3
	4.920	Walther Stellmacher	20486	150	0	0	169	203	522	174,0
		Patrick Goretzki	24551	223	216	210	147	197	993	198,6
	Schnitt	Mike Blaschke	36042	0	194	180	228	204	806	201,5
	196,80	**Highroller 20elf**		957	1011	966	977	1009	4920	196,8
			Punkte	1	7	3	7	6	24	
4	Punkte	Carsten Hahn	24029	205	209	146	177	0	737	184,3
	21,0	Siegfried Köhler	36035	193	179	0	215	219	806	201,5
		Daniel Beltz	24505	172	0	169	0	0	341	170,5
	Pins	Peter Basner	20706	199	161	0	247	212	819	204,8
	5.088	Andrik Cetric	24435	219	181	190	198	217	1005	201,0
		Gordon Horning	32553	0	0	258	0	214	472	236,0
	Schnitt	Christian Kuttig	24375	0	266	201	217	224	908	227,0
	203,52	**Vest Recklinghausen**		988	996	964	1054	1086	5088	203,5
			Punkte	8	2	2	7	2	21	

Vereinspokal 2016
- Herren Finale -
08.10.2015

Platz	Gesamt	Name	EDV-NR	1	2	3	4	5	Ges	Ø
5	Punkte	Jens Andrzejewski	32531	183	147	195	225	255	1005	201,0
	19,0	Frank Jezußek	20650	222	167	221	163	171	944	188,8
		Maik Brugger	36302	164	0	0	0	0	164	164,0
	Pins	Tom Pampiermdei	24301	214	183	183	158	165	903	180,6
	4.845	Sascha Natschke	32122	213	233	200	236	224	1106	221,2
		Martin Röhl	36279	0	146	205	185	187	723	180,8
	Schnitt	Markus Buda	20672	0	0	0	0	0	0	0,0
	193,80	**Assindia Miners**		996	876	1004	967	1002	4845	193,8
			Punkte	2	0	7	2	8	19	
6	Punkte	Horst Pusch	32900	167	170	213	140	172	862	172,4
	8,0	Christian Kniffert	36013	159	160	0	0	0	319	159,5
		Detlef Großmann	32212	177	212	203	214	160	966	193,2
	Pins	Jürgen Siegler	32894	202	193	169	184	212	960	192,0
	4.600	Eric Kartheiser	36118	162	0	210	169	156	697	174,3
		Jörg Draut	32816	0	191	207	193	205	796	199,0
	Schnitt	0	#NV	0	0	0	0	0	0	0,0
	184,00	**Troisdorf Panthers**		867	926	1002	900	905	4600	184,0
			Punkte	1	0	6	0	1	8	

B O W L I N G - S P L I T T E R
AUS MONAT OKTOBER

PERSÖNLICHE BESTLEISTUNGEN IM POKAL

Beim Finale zum WBU-Pokal 2016, das am 8. Oktober Super Bowl in Dinslaken stattfand und zu dem sich unser Damen-Team in der Vorrunde qualifiziert hatte, gelangen ***Jennifer Kempf*** zwei neue persönliche Bestleistungen zur Vereinswertung. Im Einzelspiel erzielte sie 225 Pins und verbesserte ihr Ergebnis vom 13. Februar 2016 (216 Pins) um 9 Pins.
In der Februar 2016 (216 Pins) um 9 Pins.
In der ersten 3er-Serie spielte sie 613 Pins (Ø 204,33) und verbesserte ihr Ergebnis vom 13. Februar 2016 (574 Pins, Ø 191,33) um 39 Pins.
Eine weitere persönliche Bestleistung gelang ihr beim 2. Spielwochenende unseres 1. Damen-Teams in der NRW-Liga (15./16. Oktober) im Joe's Superbowl in Mülheim. Mit dem Ergebnis der beiden Spieltage (1.642 Pins, Ø 182,44) verbesserte sie ihr Ergebnis vom 31. Januar 2016 um gleich 131 Pins
Herzlichen Glückwunsch!

Nach der Qualifikation der letzten fünf Teams für das Finale verpasste unser Team im Finale einen der Medaillenränge und belegte in der Endwertung den undankbaren 4. Platz. Trotz Allem hat sich das Team gut platziert, ist aber für die Zukunft noch ausbaufähig; packen wir's an!

E R G E B N I S S E D E S T E A M S
ENDWERTUNG 4. PLATZ

Name	1	2	3	4	5	Ges.	Ø
Sylvia Adam	199	168	172	148	155	**842**	**168,40**
Claudia Ruhrmann	131	0	0	168	191	**490**	**163,33**
Jennifer Kempf	189	199	225	0	153	**766**	**191,50**
Yvonne Seggewiß	169	150	185	200	177	**881**	**176,20**
Claudia Winkler	150	156	178	145	0	**629**	**157,25**
Saskia Winkler	0	169	173	192	134	**668**	**167,00**
Ergebnis:	**802**	**822**	**845**	**836**	**819**	**4.124**	**164,96**
Punkte:	**1**	**9**	**0**	**8**	**8**	**26**	

Gesamtergebnisse auf der nächsten Seite und unter
www.wbubowling.de

****

PERSÖNLICHE BESTLEISTUNGEN

Zwei neue persönliche Bestleistungen zur Vereinswertungen gelangen ***Alfred Sanders*** im Monat Oktober.
Bei der 3. Runde um den WBU-Pokal 2016 (Vereinspokal) unseres Herren-Teams gegen den BV Brackwede am 1. Oktober im Bowlingcenter B61 Bielefeld verbesserte er mit seiner 6er-Serie von 1.271 Pins (Ø 202,83) sein Ergebnis vom 10. September 2016 (1.122 Pins, Ø 187,00) um gleich 95 Pins.

Die Verbesserung seiner 5er-Serie vom 24. September 2016 (925 Pins, Ø 185,00) gelang ihm beim Training am 19. Oktober im 10Pin-Bowling & Event in Hürth mit 964 Pins (Ø 192,80) um 39 Pins.
Herzlichen Glückwunsch!

****

PERSÖNLICHE BESTLEISTUNG

Eine neue persönliche Bestleistung der 6er-Serie zur Vereinswertung gelang ***Annika Gerigk*** beim Training am 26. Oktober im 10Pin-Bowling & Event in Hürth mit 767 Pins (Ø 127,83). Sie verbesserte ihr Ergebnis vom 13. April 2016 (720 Pins, Ø 120,00) um 47 Pins, das sie beim Training am 29. Oktober mit 793 Pins (Ø 132,17) um weitere 26 Pins verbesserte.
Herzlichen Glückwunsch!

****

PERSÖNLICHE BESTLEISTUNG

Eine neue persönliche Bestleistung der 5er-Serie gelang ***Franz Bechtler*** beim Training am 29. Oktober im 10Pin-Bowling & Event in Hürth mit 1.024 Pins (Ø 204,80). Er kam erstmals über die 1000er-Marke und verbesserte sein Ergebnis vom 21. Oktober 2010 (950 Pins, Ø 190) um gleich 74 Pins.
Herzlichen Glückwunsch!

Redaktion
Ch.Mö.

Vereinspokal 2016
- Damen Finale -
08.10.2016

Platz	Gesamt	Name	EDV-NR	1	2	3	4	5	Ges	Ø
1	Punkte	Evelyn Baade	24099	216	222	257	207	168	1070	214,0
	43,0	Natalie Kempgens	32721	197	216	236	201	180	1030	206,0
		Andrea Gipper	24734	171	182	183	196	181	913	182,6
	Pins	Antje Materne	12848	207	196	140	0	0	543	181,0
	4.991	Elke Graewe	20806	196	183	231	172	241	1023	204,6
		Petra Viehweg	20495	0	0	0	228	184	412	206,0
	Schnitt	0	#NV	0	0	0	0	0	0	0,0
	199,64	**Vest Recklinghausen**		987	999	1047	1004	954	4991	199,6
			Punkte	8	9	9	8	9	43	
2	Punkte	Sylvia Lange	20413	178	183	177	125	228	891	178,2
	33,0	Marissa Meyer	36028	220	190	0	201	185	796	199,0
		Viola von der Höh	20881	143	129	168	0	0	440	146,7
	Pins	Sabine Sonnenschein	24926	198	185	214	134	191	922	184,4
	4.590	Ursula Milz	20607	187	158	180	166	232	923	184,6
		Claudia Gräßler	24234	0	0	204	191	223	618	206,0
	Schnitt	0	#NV	0	0	0	0	0	0	0,0
	183,60	**1.BC Duisburg**		926	845	943	817	1059	4590	183,6
			Punkte	8	6	9	1	9	33	
3	Punkte	Sarah Mandt	24546	215	0	235	188	180	818	204,5
	26,0	Claudia Mandt	20825	153	155	182	150	135	775	155,0
		Monika Kleefisch	32291	117	143	0	0	129	389	129,7
	Pins	Gerlinde Kreuzer	20385	146	150	131	0	0	427	142,3
	4.124	Doris Bollen	20693	171	184	145	186	177	863	172,6
		Petra Opitz	20987	0	0	0	192	198	390	195,0
	Schnitt	Freya Penkert	36606	0	190	152	120	0	462	154,0
	164,96	**Rhein-Erft**		802	822	845	836	819	4124	165,0
			Punkte	1	9	0	8	8	26	
4	Punkte	Sylvia Adam	24034	199	168	172	148	155	842	168,4
	22,0	Claudia Ruhrmann	32797	131	0	0	168	191	490	163,3
		Jennifer Kempf	24837	189	199	225	0	153	766	191,5
	Pins	Yvonne Segewiß	32099	169	150	185	200	177	881	176,2
	4.276	Claudia Winkler	20931	150	156	178	145	0	629	157,3
		Saskia Winkler	32420	0	169	173	192	134	668	167,0
	Schnitt	0	#NV	0	0	0	0	0	0	0,0
	171,04	**Strikers Köln**		838	842	933	853	810	4276	171,0
			Punkte	1	3	8	9	1	22	

2. START DER LIGA-SAISON 2016 / 2017
„DIE NRW-LIGEN“

02. Oktober 2016



2. DAMEN-TEAM – OBER-LIGA 3

In der Bowling Arena Siegen gelang unserem 2. Damen-Team beim 2. Start der Ober-Liga 3 insgesamt mit 4:6 Punkten und 2.999 Pins (Ø 149,95) ein schwaches Ergebnis. Aufgrund dieses Ergebnisses verlor das Team nach Pins den 2. Tabellen Platz.
Lediglich das 5. Spiel gegen Tropics Köln 2 wurde bei dem Ergebnis von **600**:524 Pins im Spiel gewonnen und damit die beiden Punkte. Dagegen gab es die beiden Punkte im Spiel drei gegen Bowlingpalace Erkelenz (**579**:000 Pins) gratis; Erkelenz nicht am Start.
Mehr oder weniger deutlich wurde die Spiele 1 gegen BSV Siegen (**651**:680 Pins), 2 gegen SG R. Erft /P. Beuel (694:568 Pins) und Spiel 4 gegen Tropics Köln 1 (674:**601** Pins) verloren.
Tabelle: Tropics Köln 1 (14), BSV Siegen/BSC Strikers Köln (je 12), SG R. Erft/P. Beuel / Tropics Köln 2 (je 10) und Bowlingpalace Erkelenz (2) Punkte.

Beste Spielerin unseres 2. Damen-Teams war beim 2. Start der Ober-Liga 3 in Siegen ***Nele Rostek*** mit 799 Pins (Ø 159,80). Das höchste Einzelspiel des Teams kam von ***Claudia Ruhrmann*** mit 183 Pins.

2. HERREN-TEAM – VERBANDS-LIGA 4

Im Event Bowling Alsdorf gab es für unser 2. Herren-Team beim 2. Start der Verbands-Liga 4 eine herbe Niederlage. Lediglich 2 Punkte und schwache 4.155 Pins (Ø 166,20) brachten den Fall vom 2. auf den 4. Platz.
Lediglich das 3. Spiel gegen Pinfäller Beuel konnte mit 765:**864** Pins und damit die beiden Punkte gewonnen werden.
Das 1. Spiel gegen Boa Team Spich 1 (941:**838** Pins), das 2. Spiel gegen BC Rhein Erft 2 (**801**:932 Pins, das 4. Spiel gegen BSV Siegen 2 (1002:**941** Pins, und das 5. Spiele gegen Pinfäller Beuel 1 (**711**:979 Pins) ging mehr oder weniger deutlich verloren und damit die Punkte.
Tabelle: Pinfäller Beuel 1 (20), BSV Siegen 2 / BC Rhein Erft 2 (je 10), BSC Strikers Köln 2 (8) und Boa Team Spich 1 / Pinfäller Beuel 2 (je 6) Punkte.

Bester Spieler unseres 2. Herren-Team war beim 2. Start der Verbands-Liga 4 im Event Bowling in Alsdorf ***Eduard Teller*** mit 871 Pins (Ø 174,20). Mit 213 Pins brachte er auch das höchste Einzelspiel des Teams.

3. HERREN-TEAM – LANDES-LIGA 10

Aus dem Keller! Auf heimischem Boden, der 10Pin-Bowling in Hürth, gelang unserem 3. Herren-Team beim 2. Start der Landes-Liga 10 mit 8:2 Punkten und 3.992 Pins (Ø 159,68) den Aufstieg aus dem Keller auf den 4. Platz.

Das erste Spiel gegen Tropics Köln 3 mit **758**:887 Pins ging zwar verloren und damit die zwei Punkte. Dann gab es kein Halten mehr. Mit mehr oder weniger großen Abständen zu Gegner wurde die folgende vier Spiele gewonnen. Spiel zwei gegen Bowlingpalace Erkelenz 2 mit **824**:804 Pins und Spiel drei gegen Eventbowling Alsdorf mit 738:**811** Pins. Zum Schluss wurden die Spiele vier und fünf gegen Bowlingpalace Erkelenz 3 (**833**:807 Pins), Bowling Lounge MG 3 (653:**766** Pins) gewonnen.

Schnittbester Spieler unseres 3. Herren-Teams war beim 2. Start der Landes-Liga 10 im 10Pin-Bowling & Event in Hürth ***Marc Järnecke*** mit 696 Pins (Ø 172,50) nach vier Spielen. Bester Spieler über die Distanz der 5 Spiele war ***Franz Bechtler*** mit 807 Pins (Ø 161,40). Das höchste Einzelspiel des Teams brachte ***Jochen Stross*** mit 194 Pins.
Tabelle: Tropics Köln 3 (14:6), Bowlingpalace Erkelenz 2 (12:8), Bowlingpalace Erkelenz / BSC Strikers Köln 3 (je 10:10), Eventbowling Alsdorf (9:11) und Bowling Lounge MG 2 (5:15) Punkte.

4. GEMISCHTES-TEAM – LANDES-LIGA 11

In der Bowling Lounge MG gelang unsere 4. Team (gemischt Dame/Herren) beim 2. Start der Landes-Liga 11 ein 8:2-Punkteergebnis, erzielte 4.126 Pins (Ø 165,04) und verbesserte sich um einen auf den 2. Platz.
Lediglich das 2. Spiel gegen den Tabellenführer Tropics Köln 4 ging mit 836:**945** Pins verloren und damit die beiden Punkte. Die ersten Punkte brachte das 1. Spiel gegen BSC Langenfeld 3 mit 657:**753** Pins. Ab dem 3. Spiel blieben die jeweiligen Gegner chancenlos. Es gab deutliche Siegen gegen BSC Langenfeld 2 (**948**:780 Pins), Benrather BC 3 (**837**:711 Pins) und Bowlingpalace Erkelenz 4 (747:**944** Pins).
Tabelle: Tropics Köln 4 (18:2), BSC Strikers Köln 4 (14:6), Benrather BC 3 (10:10), BSC Langenfeld 2 (8:12), BSC Langenfeld 3 (6:14) und Bowlingpalace Erkelenz (4:16).

Schnittbester Spieler unseres 4. Teams (Dame / Herren) beim 2. Start der Landes-Liga 11 im 10Pin-Bowling & Event in Hürth ***Florian Teller*** mit 1.003 Pins (Ø200,60) nach vier Spielen. Mit 247 Pins brachte er auch das höchste Einzelspiel des Teams.
Bester Spieler über die Distanz der fünf Spiele war Jürgen Klink mit 809 Pins (Ø 161,80).

Redaktion
Ch.Mö.

2. START – DAMEN 2 OBER-LIGA 3 – 02. Oktober 2016
Bowling Arena Siegen

Nele Rostek	799	5	159,80
Claudia Ruhrmann	762	5	152,40
Ingrid Rux	724	5	144,80
Stephanie Lückerath	714	5	142,80
SG R. Erft / P. Beuel			

PINS:	651	568	579	601	600	**PINS:**	**2.999**	**Ø**	**149,95**
PUNKTE:	0	0	2	0	2	**PUNKTE:**	4 : 6		

6. SPIEL:	**PINS**	**PUNKTE**
Tropics Köln 1 – Bowlingpalace Erkelenz	602 : 000	2 : 0
BSC Strikers Köln 2 – BSV Siegen	651 : 680	0 : 2
SG R. Erft / P. Beuel – Tropics Köln 2	651 : 630	2 : 0
7. SPIEL:	**PINS**	**PUNKTE**
SG R. Erft / P. Beuel – **BSC Strikers Köln 2**	694 : 568	2 : 0
Tropics Köln 2 – Tropics Köln 1	645 : 628	2 : 0
BSV Siegen – Bowlingpalace Erkelenz	668 : 000	2 : 0
8. SPIEL:	**PINS**	**PUNKTE**
Tropics Köln 2 – BSV Siegen	560 : 722	0 : 2
BSC Strikers Köln 2 – Bowlingpalace Erkelenz	579 : 000	2 : 0
Tropics Köln 1 – SG R. Erft / P. Beuel	603 : 627	0 : 2
9. SPIEL:	**PINS**	**PUNKTE**
Tropics Köln 1 – **BSC Strikers Köln 2**	674 : 601	2 : 0
SG R. Erft / P. Beuel – BSV Siegen	577 : 584	0 : 2
Tropics Köln 2 – Bowlingpalace Erkelenz	597 : 000	2 : 0
10. SPIEL:	**PINS**	**PUNKTE**
Bowlingpalace Erkelenz – SG R. Erft / P. Beuel	000 : 581	0 : 2
BSC Strikers Köln 2 – Tropics Köln 2	600 : 524	2 : 0
BSV Siegen – Tropics Köln 1	546 : 596	0 : 2

T A G E S – T A B E L L E					
Platz	**Club**	**Spiele**	**Punkte**	**Pins**	**Ø**
1	BSV Siegen	20	8 : 0	**3.200**	**160,00**
2	SG R. Erft / P. Beuel	20	8 : 0	**3.130**	**156,50**
3	Tropics Köln 1	20	6 : 4	**3.103**	**155,15**
4	**BSC Strikers Köln 2**	20	6 : 4	**2.999**	**149,95**
5	Tropics Köln 2	20	4 : 6	**2.956**	**147,80**
6	Bowlingpalace Erkelenz	20	0 : 10	**0.000**	**000,00**

2. G E S A M T – T A B E L L E					
Platz	**Club**	**Spiele**	**Punkte**	**Pins**	**Ø**
1	Tropics Köln 1	40	14 : 6	**6.478**	**161,95**
2	BSV Siegen	40	12 : 8	**6.403**	**160,08**
3	**BSC Strikers Köln 2**	40	12 : 8	**6.213**	**155,33**
4	SG R. Erft / P. Beuel	40	10 : 10	**6.274**	**156,85**
5	Tropics Köln 2	40	10 : 10	**6.010**	**150,25**
6	Bowlingpalace Erkelenz	20	2 : 18	**3.138**	**156,90**

Alle Angaben ohne Gewähr!!!!

Redaktion
Ch.Mö.

2. START – HERREN 2 – VERBANDS-LIGA 4 – 02. Oktober 2016
Event-Bowling Alsdorf

Eduard Teller	871	5	174,20
Detlef Schmitz	693	4	173,25
Volker Kirsten	850	5	170,00
Daniel Oppat	665	4	166,25
Roland Meyer	464	3	154,67
Christian Seggewiß	612	4	153,00

PINS:	838	801	864	941	711	**PINS:**	**4.155**	**Ø**	**166,20**
PUNKTE:	0	0	2	0	0	**PUNKTE:**	**2 : 0**		

6. SPIEL:	**PINS**	**PUNKTE**
Pinfäller Beuel - BC Rhein Erft 2	960 : 854	2 : 0
Boa Team Spich 1 – BSC Strikers Köln 2	941 : 838	2 : 0
BSV Siegen 2 – Pinfäller Beuel 2	925 : 807	2 : 0
7. SPIEL:	**PINS**	**PUNKTE**
BSV Siegen 2 – Boa Team Spich 1	1009 : 770	2 : 0
Pinfäller Beuel 2 – Pinfäller Beuel 1	760 : 928	0 : 2
BSC Strikers Köln 2 – BC Rhein Erft 2	801 : 932	0 : 2
8. SPIEL:	**PINS**	**PUNKTE**
Pinfäller Beuel 2 – BSC Strikers Köln 2	765 : 864	0 : 2
Boa Team Spich 1 – BC Rhein Erft 2	877 : 891	0 : 2
Pinfäller Beuel 1 – BSV Siegen 2	899 : 843	2 : 0
9. SPIEL:	**PINS**	**PUNKTE**
Pinfäller Beuel 1 – Boa Team Spich 1	945 : 882	2 : 0
BSV Siegen 2 – **BSC Strikers Köln 2**	1002 : 941	2 : 0
Pinfäller Beuel 2 – BC Rhein Erft 2	840 : 885	0 : 2
10. SPIEL:	**PINS**	**PUNKTE**
BC Rhein Erft 2 – BSV Siegen 2	823 : 896	0 : 2
Boa Team Spich 1 – Pinfäller Beuel 2	910 : 1048	0 : 2
BSC Strikers Köln 2 – Pinfäller Beuel 1	711 : 979	0 : 2

T A G E S – T A B E L L E					
Platz	**Club**	**Spiele**	**Punkte**	**Pins**	**Ø**
1	Pinfäller Beuel 1	25	10 : 0	**4.711**	**188,44**
2	BSV Siegen 2	25	8 : 2	**4.575**	**183,00**
3	BC Rhein Erft 2	25	6 : 4	**4.385**	**173,40**
4	Boa Team Spich 1	25	2 : 8	**4.380**	**175,20**
5	Pinfäller Beuel 2	25	2 : 8	**4.220**	**168,80**
6	**BSC Strikers Köln 2**	25	2 : 8	**4.155**	**166,20**

2. G E S A M T – T A B E L L E					
Platz	**Club**	**Spiele**	**Punkte**	**Pins**	**Ø**
1	Pinfäller Beuel 1	50	20 : 0	**9.267**	**185,34**
2	BSV Siegen 2	50	10 : 10	**9.045**	**180,90**
3	BC Rhein Erft 2	50	10 : 10	**8.548**	**170,96**
4	**BSC Strikers Köln 2**	50	8 : 12	**8.714**	**174,28**
5	Boa Team Spich 1	50	6 : 14	**8.714**	**174,28**
6	Pinfäller Beuel 2	50	6 : 14	**8.565**	**171,30**

Alle Angaben ohne Gewähr!!!!

Redaktion
Ch.Mö.

2. START – HERREN 3 – LANDES-LIGA 10 – 02. OKTOBER 2016
10Pin-Bowling & Event Hürth

Marc Järnecke	690	4	172,50
Alexander Weiß	663	4	165,75
Franz Bechtler	807	5	161,40
Gerhard Schmidt	638	4	159,50
Jochen Stross	477	3	159,00
Michael Kurka	438	3	146,00
Wolfram Cremer	279	2	139,50

PINS:	758	824	811	833	766	**PINS:**	**3.992**	**Ø**	**159,68**
PUNKTE:	0	2	2	2	2	**PUNKTE:**	**8 : 2**		

6. SPIEL:	**PINS**	**PUNKTE**
Eventbowling Alsdorf – Bowling Lounge MG 3	753 : 753	1 : 1
Bowlingpalace Erkel.2 – Bowlingpalace Erkel. 3	812 : 858	0 : 2
BSC Strikers Köln 3 – Tropics Köln 3	758 : 887	0 : 2
7. SPIEL:	**PINS**	**PUNKTE**
BSC Strikers Köln 3 – Bowlingpalace Erkelenz 2	824 : 804	2 : 0
Tropics Köln 3 – Eventbowling Alsdorf	854 : 740	2 : 0
Bowlingpalace Erkelenz 3 – Bowling Lounge MG 3	901 : 897	2 : 0
8. SPIEL:	**PINS**	**PUNKTE**
Tropics Köln 3 – Bowling Lounge MG 3	833 :851	0 : 2
Bowlingpalace Erkelenz 2 – Bowling Lounge MG 3	974 : 768	2 : 0
Eventbowling Alsdorf – **BSC Strikers Köln 3**	738 : 811	0 : 2
9. SPIEL:	**PINS**	**PUNKTE**
Eventbowling Alsdorf – Bowlingpalace Erkelenz 2	829 : 807	2 : 0
BSC Strikers Köln 3 – Bowlingpalace Erkelenz 3	833 : 807	2 : 0
Tropics Köln 3 – Bowling Lounge MG 3	705 : 688	2 : 0
10. SPIEL:	**PINS**	**PUNKTE**
Bowling Lounge MG 3 – **BSC Strikers Köln 3**	653 : 766	0 : 2
Bowlingpalace Erkelenz 2 – Tropics Köln 3	839 : 893	0 : 2
Bowlingpalace Erkelenz 3 – Eventbowling Alsdorf	793 : 721	2 : 0

T A G E S – T A B E L L E					
Platz	**Club**	**Spiele**	**Punkte**	**Pins**	**Ø**
1	Bowlingpalace Erkelenz 3	25	8 : 2	**4.210**	**168,40**
2	Tropics Köln 3	25	8 : 2	**4172**	**166,88**
3	**BSC Strikers Köln 3**	25	8 : 2	**3.992**	**159,68**
4	Eventbowling Alsdorf	25	3 : 7	**3.781**	**151,24**
5	Bowlingpalace Erkelenz 2	25	2 : 8	**4.236**	**169,44**
6	Bowling Lounge MG 3	25	1 : 9	**3.759**	**163,43**

2. G E S A M T – T A B E L L E					
Platz	**Club**	**Spiele**	**Punkte**	**Pins**	**Ø**
1	Tropics Köln 3	50	14 : 6	**8.097**	**161,94**
2	Bowlingpalace Erkelenz 2	50	12 : 8	**8.421**	**168,42**
3	Bowlingpalace Erkelenz 3	50	10 : 10	**8.211**	**164,22**
4	**BSC Strikers Köln 3**	50	10 : 10	**7.817**	**156,34**
5	Eventbowling Alsdorf	50	9 : 11	**7.559**	**151,18**
6	Bowling Lounge MG 3	50	5 : 15	**7.839**	**163,31**

Alle Angaben ohne Gewähr!!!!

Redaktion
Ch.Mö.

2. START – HERREN 4 – Landes-Liga 11 - 02. Oktober 2016
10Pin-Bowling & Event Hürth

Florian Teller	1003	5	200,60
Jonas Lamm	799	4	199,75
Alexander Weiß	186	1	186,00
Peter Lückerath	693	4	173,25
Hans Klink	809	5	161,80
Alexander Fehling	459	3	153,00
Annika Gerigk	369	3	123,00

PINS:	753	836	948	837	944	**PINS:**	**8.444**	**Ø**	**168,88**
PUNKTE:	**2**	**0**	**2**	**2**	**2**	**PUNKTE:**	**8 : 2**		

6. SPIEL:	**PINS**	**PUNKTE**
Tropics Köln 4 – Benrather BC 3	739 : 755	0 : 2
Bowlingpalace Erkelenz 4 – BSC Langenfeld 2	721 : 864	0 : 2
BSC Langenfeld 3 – **BSC Strikers Köln 4**	657 : 753	0 : 2
7. SPIEL:	**PINS**	**PUNKTE**
BSC Langenfeld 3 – Bowlingpalace Erkelenz 4	765 : 663	2 : 0
BSC Strikers Köln 4 – Tropics Köln 4	836 : 945	0 : 2
BSC Langenfeld 2 – Benrather BC 3	916 : 830	2 : 0
8. SPIEL:	**PINS**	**PUNKTE**
BSC Strikers Köln 4 – BSC Langenfeld 2	948 : 780	2 : 0
Bowlingpalace Erkelenz 4 – Benrather BC 3	749 : 819	0: 2
Tropics Köln 4 – BSC Langenfeld 3	919 : 774	2 : 0
9. SPIEL:	**PINS**	**PUNKTE**
Tropics Köln 4 – Bowlingpalace Erkelenz 4	901 : 775	2 : 0
BSC Langenfeld 3 – BSC Langenfeld 2	622 : 720	0 : 2
BSC Strikers Köln 4 – Benrather BC 3	837 : 711	2 : 0
10. SPIEL:	**PINS**	**PUNKTE**
Benrather BC 3 – BSC Langenfeld 3	727 : 819	0 : 2
Bowlingpalace Erkelenz 4 – **BSC Strikers Köln 4**	747 : 944	0 : 2
BSC Langenfeld 2 – Tropics Köln 4	773 : 849	0 : 2

T A G E S – T A B E L L E					
Platz	**Club**	**Spiele**	**Punkte**	**Pins**	**Ø**
1	Tropics Köln 4	25	8 : 2	**4.353**	**174,12**
2	**BSC Strikers Köln 4**	25	8 : 2	**4.318**	**172,72**
3	BSC Langenfeld 2	25	6 : 4	**4.053**	**162,12**
4	Benrather BC 3	25	4 : 6	**3.842**	**153,68**
5	BSC Langenfeld 3	25	4 : 6	**3.637**	**145,48**
6	Bowlingpalace Erkelenz 4	25	0 : 10	**3.655**	**146,20**

2. G E S A M T – T A B E L L E					
Platz	**Club**	**Spiele**	**Punkte**	**Pins**	**Ø**
1	Tropics Köln 4	50	18 : 2	**9.021**	**180,42**
2	**BSC Strikers Köln 4**	50	14 : 6	**8.444**	**168,88**
3	Benrather BC 3	50	10 : 10	**8.096**	**161,92**
4	BSC Langenfeld 2	50	8 : 12	**7.992**	**159,84**
5	BSC Langenfeld 3	50	6 : 14	**7.426**	**148,52**
6	Bowlingpalace Erkelenz 4	50	4 : 16	**7.691**	**153,82**

Alle Angaben ohne Gewähr!!!!

Redaktion
Ch.Mö.

Die besten Glückwünsche zum Geburtstag

Ingrid Stross	11. November
Walter Kindschuh	11. November
Daniel Oppat	11. November
Claudia Schmidt	13. November
Lucas Brinkmann	16. November
Lars Kabus	24. November
Saskia Winkler	28. November

Der Vorstand

****

Hugo fragt seinen Freund: „Warum willst du dich denn von deiner Frau scheiden lassen?“ „Weil sie sich jeden Abend in Kneipen herumtreibt!“ „Ach, trinkt sie?“ „Nein, sie sucht mich!“

****

„Fritzchen, willst du deinem kleine Bruder denn nichts von deinem Apfel abgeben?“ „Doch die Kerne. Wenn er die einpflanzt, hat er später einen ganzen Baum für sich!“

****

Tobias steht an der Theke. „Bitte ein Bier!“ Antwortet der Wirt: „Moment! Erst kommen die Damen dran.“ Darauf Tobias ärgerlich: „Ist das hier ‘ne Kneipe oder ein Rettungsboot?“

****

„Manchmal glaube ich wirklich, dass mein Hund mehr Verstand hat als ich.“ „Das mag ich so an dir, dass du nie übertreibst!“

****

„Günthers Brief war so unverschämt“ schimpft Biggi, „dass ich ihn ungelesen verbrannt habe!“

Treffen sich zwei Freunde: „Mensch, wir haben uns ja schon lange nicht mehr gesehen“, sagt der eine. Darauf der andere: „Ja, mit Zinsen macht es genau 1105 €!“

****

Ungehalten sagt der Chef zu seinem Angestellten: „Schulze, vorigen Monat haben Sie Urlaub für die Beerdigung Ihrer Tante bekommen, letzte Woche starb Ihr Großvater, jetzt die Schwiegermutter. Damit Sie überhaupt noch zu Ihrer Arbeit kommen, schlage ich vor: Sie nehmen zwei Wochen Urlaub und begraben erst mal den Rest Ihrer Verwandtschaft!“

****

Frau Müller erzählt Frau Schulze: „Wegen der Einbrecher lassen wir jetzt die ganze Nacht das Licht brennen.“ „Sagt Frau Schulze: Wozu das denn? Die haben doch Taschenlampen!“

Redaktion
Ch.Mö.



2. SPIELWOCHENENDE DER NRW-LIGA

15./16. OKTOBER 2016

NRW-DAMEN
JOE'S SUPERBOWLING MÜLHEIM

NRW-HERREN
BOWLING LOUGE MG

1. D A M E N – T E A M – N R W-L I G A

Zwei Plätze gewonnen, der krönende Abschluss für unser 1. Damen-Team beim 2. Spielwochenende der NRW-Liga im Joe's Superbowling in Mülheim. Nach zwölf Punkten, 6.482 Pins (Ø 180.06) und mit nunmehr 21:15 Punkten, 12.189 Pins (Ø 169,29) in der Gesamtwertung der 4. Platz.
Das 1. Spiel gegen Vest Recklinghausen 2 gewann das Team sicher mit **739**:684 Pins. Dagegen ging das 2. Spiel gegen BC Rhein Erft 1 mit **770**:748 Pins verloren. Die nächsten beiden Spiele (3+4) gegen BSV Siegen (606:**759** Pins) und Bowlingarena Moers (630:**680** Pins) wurden vor gewonnen. Im 5. Spiel gegen Bielefelder BV gab es dann eine deutlich Niederlage mit **864**:711 Pins. Kein einknicken des Teams, das die Spiele 6+7 gegen Radschläger Düsseldorf 4 (**720**:619 Pins) und Vest Recklinghausen 3 (707:**738** Pins) sicher nach Hause brachte. Zwar wurde das Spiel 8 gegen 1. BC Duisburg 1 mit 713:**727** Pins knapp verloren, dagegen das 9. und letzte Spiel des Wochenendes gegen Radschläger Düsseldorf 3 ebenso knapp mit **674**:651 Pins gewonnen. Fazit: 12 Punkte.
Tabelle: Bielefelder BV / 1. BC Duisburg 1 (je 24), Vest Recklinghausen 2 (23), BSC Strikers Köln 1 (21), BSV Siegen (20), Bowlingarena Moers (19), Radschläger Düsseldorf 3 (14), BC Rhein Erft 1 (13), Vest Recklinghausen 3 (12) und Radschläger Düsseldorf 4 (10) Punkte.

Schnittbeste Spielerin unseres 1. Damen-Teams war beim 2. Spielwochenende der NRW-Liga im Joe's Superbowling in Mülheim ***Kerstin Wallraf*** mit 991 Pins (Ø 198,20) nach 5 Spielen. Beste Spielerin über die Distanz der 9 Spiele der beiden Spieltage war ***Sylvia Adam*** mit 1.732 Pins (Ø 192,44). Sie erzielte mit 244 Pins auch das höchste Einzelspiel des Teams.

1. H E R R E N – T E A M – N R W-L I G A

In umgekehrter Folge wie unser 1. Damen-Team beendete unser 1. Herren-Team das 2. Spielwochenende der NRW-Liga in der Bowling Lounge Mönchengladbach-Rheydt (MG). Die 7 erreichten Punkte und das Pinergebnis von 8.588 Pins (Ø 190,84) waren zu wenig, um den 4. Tabellenplatz aus dem Vorstart zu halten. Die 17 Punkte und das Pinergebnis von 17.472 Pins Tabellenplatz aus dem Vorstart zu halten. Die 17 Punkte und das Pinergebnis von 17.472 Pins (194,13) reichen nach dem 2. Start nur für den 6. Platz.
Mehr oder weniger deutlich gingen die ersten drei Spiele und damit die Punkte gegen Vest Recklinghausen 1 (973:**1058** Pins), BSV Unna (916:**938** Pins), Lokomotive Stockum 2 (939:**1024** Pins) verloren. Das Spiel 4 gegen PSV Bielefeld 2

brachte beim Ergebnis von 922:922 Pins einen Punkt. Das 5. Spiel gegen Bowling Lounge 1 endete mit einem äußerst knappe Ergebnis für unser Team mit 1018:**1019** Pins. Die Spiele 6 und 7 gegen BC Lippe 1 (911:**978** Pins), Monasteria Münster 1 (856:**1004** Pins) wurden wieder gewonnen und im Wechsel die beiden letzten Spiele verloren. Spiel 8 gegen Tropics Köln 1 (880:**1038** Pins) und Spiel 9 gegen Benrather BC 1 (957:**1092** Pins).
Tabelle: Benrather BC 1 / BSV Unna (je 26), Bowling Lounge MG 1 (21), Vest Recklinghausen 2 (20), Lokomotive Stockum 2 / BSC Strikers Köln 1 (je 17), BC Lippe 1 (16), Tropics Köln 1 / Monasteria Münster 1 (je 14) und PSV Bielefeld (9) Punkte.

Schnittbester Spieler unseres 1. Herren-Teams war beim 2. Spielwochenende in der Bowling Lounge MG ***Michael Wallraf*** mit 1.449 Pins (Ø 202,71) nach 7 Spielen.
Bester Spieler des Teams über die Distanz der 9. Spiele der beiden Spieltage war ***Thorsten Materne*** mit 1.736 Pins (Ø 192,89). Das höchste Einzelspiel des Teams brachte ***Andreas Meyer*** mit 236 Pins.

Redaktion
Ch.Mö.

2. START – DAMEN 1 – NRW-LIGA – 17./18. OKTOBER 2015
Joe's Super Bowling

Kerstin Wallraf	991	5	198,20
Sylvia Adam	1.732	9	192,44
Jenny Kempf	1.642	9	182,44
Kristin Arlt	522	3	174,00
Claudia Winkler	653	4	163,25
Saskia Winkler	942	6	157,00

PINS:	739	748	759	680	711	720	738	713	674	**6.482**	**Ø**	**180,06**
PUNKTE:	2	0	2	2	0	2	2	0	2	**12:6**		

10. SPIEL:	**PINS**	**PUNKTE**
Vest Recklinghausen 3 – 1. BC Duisburg 1	711 : 735	0 : 2
BSV Siegen – Bowlingarena Moers	700 : 825	0 : 2
BSC Strikers Köln 1 – Vest Recklinghausen 2	739 : 684	2 : 0
Radschläger Düsseldorf 3 – Bielefelder BV	653 : 757	0 : 2
BC Rhein Erft 1 – Radschläger Düsseldorf 4	674 : 662	2 : 0
11. SPIEL:	**PINS**	**PUNKTE**
BSV Siegen – Bielefelder BV	749 : 796	0 : 2
BC Rhein Erft 1 – **BSC Strikers Köln 1**	770 : 748	2 : 0
Radschläger Düsseldorf 3 – Vest Recklinghausen 3	697 : 716	0 : 2
1. BC Duisburg 1 – Radschläger Düsseldorf 4	674 : 621	2 : 0
Bowlingarena Moers – Vest Recklinghausen 2	737 : 810	0 : 2
12. SPIEL:	**PINS**	**PUNKTE**
Vest Recklinghausen 2 – BC Rhein Erft 1	749 : 723	2 : 0
Radschläger Düsseldorf 3 – 1. BC Duisburg 1	681 : 635	2 : 0
Radschläger Düsseldorf 4 – Bielefelder BV	774 : 629	2 : 0
Bowlingarena Moers – Vest Recklinghausen 3	701 : 630	2 : 0
BSV Siegen – **BSC Strikers Köln 1**	606 : 759	0 : 2
13. SPIEL:	**PINS**	**PUNKTE**
Bowlingarena Moers – **BSC Strikers Köln 1**	630 : 680	0 : 2
Bielefelder BV – Vest Recklinghausen 3	789 : 745	2 : 0
Vest Recklinghausen 2 – 1. BC Duisburg 1	662 : 725	0 : 2
BC Rhein Erft 1 – BSV Siegen	780 : 681	2 : 0
Radschläger Düsseldorf 4 – Radschläger Düsseldorf 3	660 : 639	2 : 0
14. SPIEL:	**PINS**	**PUNKTE**
1. BC Duisburg 1 – BSV Siegen	689 : 691	0 : 2
Vest Recklinghausen 2 – Radschläger Düsseldorf 4	723 : 711	2 : 0
Bowlingarena Moers – Radschläger Düsseldorf 3	724 : 716	2 : 0
Bielefelder BV – **BSC Strikers Köln 1**	864 : 711	2 : 0
Vest Recklinghausen 3 – BC Rhein Erft 1	728 : 771	0 : 2
15. SPIEL:	**PINS**	**PUNKTE**
BSC Strikers Köln 1 – Radschläger Düsseldorf 4	720 : 619	2 : 0
Vest Recklinghausen 3 – BSV Siegen	731 : 785	0 : 2
Bielefelder BV – BC Rhein Erft 1	756 : 702	2 : 0
Vest Recklinghausen 2 – Radschläger Düsseldorf 3	801 : 667	2 : 0
1. BC Duisburg 1 – Bowlingarena Moers	696 : 697	0 : 2

16. SPIEL:	PINS	PUNKTE
Bielefelder BV – Vest Recklinghausen 2	682 : 710	0 : 2
1. BC Duisburg 1 – BC Rhein Erft 1	736 : 734	2 : 0
Vest Recklinghausen 3 – **BSC Strikers Köln 1**	707 : 738	0 : 2
Radschläger Düsseldorf 4 – Bowlingarena Moers	658 : 753	0 : 2
Radschläger Düsseldorf 3 – BSV Siegen	768 : 793	0 : 2
17. SPIEL:	**PINS**	**PUNKTE**
BC Rhein Erft 1 – Radschläger Düsseldorf 3	725 : 757	0 : 2
Bowlingarena Moers – Bielefelder BV	750 : 720	2 : 0
BSV Siegen – Radschläger Düsseldorf 4	800 : 707	2 : 0
BSC Strikers Köln 1 – 1. BC Duisburg	713 : 727	0 : 2
Vest Recklinghausen 2 – Vest Recklinghausen 3	702 : 665	2 : 0
18. SPIEL:	**PINS**	**PUNKTE**
Radschläger Düsseldorf 4 – Vest Recklinghausen 3	713 : 735	0 : 2
BSC Strikers Köln 1 – Radschläger Düsseldorf 3	674 : 651	2 : 0
BC Rhein Erft 1 – Bowlingarena Moers	762 : 762	1 : 1
BSV Siegen – Vest Recklinghausen 2	774 : 740	2 : 0
Bielefelder BV – 1. BC Duisburg 1	811 : 724	2 : 0

T A G E S – T A B E L L E					
Platz	**Club**	**Spiele**	**Punkte**	**Pins**	**Ø**
1	Bowlingarena Moers	36	13 : 5	**6.579**	**182,75**
2	Bielefelder BV	36	12 : 6	**6.804**	**189,00**
3	Vest Recklinghausen 2	36	12 : 6	**6.581**	**182,81**
4	**BSC Strikers Köln 1**	36	12 : 6	**6.482**	**180,06**
5	BSV Siegen	36	10 : 8	**6.579**	**182,75**
6	1. BC Duisburg 1	36	10 : 8	**6.341**	**176,14**
7	BC Rhein Erft 1	36	9 : 9	**6.641**	**184,47**
8	Vest Recklinghausen 3	36	4 : 14	**6.368**	**176,89**
9	Radschläger Düsseldorf 3	36	4 : 14	**6.229**	**173,03**
10	Radschläger Düsseldorf 4	36	4 : 14	**6.125**	**170,14**

2. GESAMT – T A B E L L E					
Platz	**Club**	**Spiele**	**Punkte**	**Pins**	**Ø**
1	Bielefelder BV	72	24 : 12	**12.836**	**178,28**
2	1. BC Duisburg 1	72	24 : 12	**12.464**	**173,11**
3	Vest Recklinghausen 2	72	23 : 13	**12.614**	**175,19**
4	**BSC Strikers Köln 1**	72	21 : 15	**12.189**	**169,29**
5	BSV Siegen	72	20 : 16	**12.563**	**174,49**
6	Bowlingarena Moers	72	19 : 17	**12.204**	**169,50**
7	Radschläger Düsseldorf 3	72	14 : 22	**12.082**	**167,81**
8	BC Rhein Erft 1	72	13 : 23	**12.291**	**170,71**
9	Vest Recklinghausen 3	72	12 : 24	**11.949**	**165,96**
10	Radschläger Düsseldorf 4	72	10 : 26	**11.760**	**163,33**

Alle Angaben ohne Gewähr!!!

Gesamtergebnisse unter:
www.wbuliga.de

Redaktion
Ch.Mö.

2. START –HERREN 1 – NRW-LIGA – 15./16. Oktober 2016
Bowling Lounge MG

Micheal Wallraf	1.419	7	202,71
Thorsten Materne	1.736	9	192,89
Stefan Hoff	1.728	9	192,00
Kevin Ruhrmann	1.535	8	191,88
Andreas Meyer	1.530	8	191,25
Alfred Sanders	492	3	164,00
Thomas Ruhrmann	148	1	148,00

PINS:	973	916	939	922	1019	978	1004	880	957	**8.588**	**Ø**	**190,84**
PUNKTE:	0	0	0	1	2	2	2	0	0	**7 : 11**		

10. SPIEL:	**PINS**	**PUNKTE**
BC Lippe 1 – Bowling Lounge MG 1	1065 : 068	2 : 0
BSC Strikers Köln 1 – Vest Recklinghausen 1	973 : 1058	0 : 2
Lokomotive Stockum 2 – Benrather BC 1	1040 : 1046	0 : 2
Monasteria Münster 1 – BSV Unna	881 : 1012	0 : 2
PSV Bielefeld 2 – Tropics Köln 1	1013 : 1087	0 : 2
11. SPIEL:	**PINS**	**PUNKTE**
BSC Strikers Köln 1 – BSV Unna	916 : 938	0 : 2
PSV Bielefeld 2 – Lokomotive Stockum 2	1041 : 913	2 : 0
Monasteria Münster 1 – BC Lippe 1	915 : 960	0 : 2
Bowling Lounge MG 1 – Tropics Köln 1	1044 : 1026	2 : 0
Vest Recklinghausen 1 – Benrather BC 1	1010 : 934	2 : 0
12. SPIEL:	**PINS**	**PUNKTE**
Benrather BC 1 – PSV Bielefeld 2	1071 : 816	2 : 0
Monasteria Münster 1 – Bowling Lounge MG 1	1093 : 1100	0 : 2
Tropics Köln 1 – BSV Unna	956 : 1051	0 : 2
Vest Recklinghausen 1 – BC Lippe 1	1152 : 1022	2 : 0
BSC Strikers Köln 1 – Lokomotive Stockum 2	939 : 1024	0 : 2
13. SPIEL:	**PINS**	**PUNKTE**
Vest Recklinghausen 1 – Lokomotive Stockum 2	931 : 1013	0 : 2
BSV Unna – BC Lippe 1	949 : 865	2 : 0
Benrather BC 1 – Bowling Lounge MG 1	1050 : 1044	2 : 0
PSV Bielefeld 2 – **BSC Strikers Köln 1**	922 : 922	1 : 1
Tropics Köln 1 – Monasteria Münster 1	1024 : 915	2 : 0
14. SPIEL:	**PINS**	**PUNKTE**
Bowling Lounge MG 1 – **BSC Strikers Köln 1**	1018 : 1019	0 : 2
Benrather BC 1 – Tropics Köln 1	1016 : 1038	0 : 2
Vest Recklinghausen 1 – Monasteria Münster 1	1005 : 864	2 : 0
BSV Unna – Lokomotive Stockum 2	1126 : 974	2 : 0
BC Lippe 1 – PSV Bielefeld 2	1025 : 957	2 : 0
15. SPIEL:	**PINS**	**PUNKTE**
Lokomotive Stockum 2 – Tropics Köln 1	1030 : 1010	2 : 0
BC Lippe 1 – **BSC Strikers Köln 1**	911 : 978	0 : 2
BSV Unna – PSV Bielefeld 2	975 : 919	2 : 0
Benrather BC 1 – Monasteria Münster 1	1136 : 1068	2 : 0
Bowling Lounge MG 1 – Vest Recklinghausen 1	981 : 1084	0 : 2

16. SPIEL:	PINS	PUNKTE
BSV Unna – Benrather BC 1	1012 : 1021	0 : 2
Bowling Lounge MG 1 – PSV Bielefeld 2	881 : 911	0 : 2
BC Lippe 1 – Lokomotive Stockum 2	862 : 1091	0 : 2
Tropics Köln 1 – Vest Recklinghausen 1	882 : 886	0 : 2
Monasteria Münster 1 – **BSC Strikers Köln 1**	856 : 1004	0 : 2
17. SPIEL:	**PINS**	**PUNKTE**
PSV Bielefeld 2 – Monasteria Münster 1	959 : 1029	0 : 2
Vest Recklinghausen 1 – BSV Unna	1004 : 1006	0 : 2
BSC Strikers Köln 1 – Tropics Köln 1	880 : 1013	0 : 2
Lokomotive Stockum 2 – Bowling Lounge MG 1	1034 : 1038	0 : 2
Benrather BC 1 – BC Lippe 1	1020 : 996	2 : 0
18. SPIEL:	**PINS**	**PUNKTE**
Tropics Köln 1 – BC Lippe 1	915 : 941	0 : 2
Lokomotive Stockum 2 – Monasteria Münster 1	934 : 1028	0 : 2
PSV Bielefeld 2 – Vest Recklinghausen 1	947 : 1047	0 : 2
BSC Strikers Köln 1 – Benrather BC 1	957 : 1092	0 : 2
BSV Unna – Bowling Lounge MG 1	958 : 971	0 : 2

T A G E S – T A B E L L E					
Platz	**Club**	**Spiele**	**Punkte**	**Pins**	**Ø**
1	Benrather BC 1	45	14 : 4	**9.386**	**208,58**
2	Vest Recklinghausen 1	45	14 : 4	**9.177**	**203,93**
3	BSV Unna	45	14 : 4	**9.027**	**200,60**
4	Lokomotive Stockum 2	45	8 : 10	**9.053**	**201,18**
5	Bowling Lounge MG 1	45	8 : 10	**9.045**	**201,00**
6	Tropics Köln 1	45	8 : 10	**8.951**	**198,91**
7	BC Lippe 1	45	8 : 10	**8.647**	**192,16**
8	**BSC Strikers Köln 1**	45	7 : 11	**8.588**	**190,84**
9	PSV Bielefeld 2	45	5 : 13	**8.495**	**188,56**
10	Monasteria Münster 1	45	4 : 14	**8.649**	**192,20**

2. GESAMT – T A B E L L E					
Platz	**Club**	**Spiele**	**Punkte**	**Pins**	**Ø**
1	Benrather BC 1	90	26 : 10	**18.439**	**204,88**
2	BSV Unna	90	26 : 10	**18.215**	**202,39**
3	Bowling Lounge MG 1	90	21 : 15	**18.159**	**201,77**
4	Vest Recklinghausen 1	90	20 : 16	**17.766**	**197,40**
5	Lokomotive Stockum 2	90	17 : 19	**17.805**	**197,83**
6	**BSC Strikers Köln 1**	90	17 : 19	**17.472**	**194,13**
7	BC Lippe 1	90	16 : 20	**17.363**	**192,92**
8	Tropics Köln 1	90	14 : 22	**17.768**	**197,42**
9	Monasteria Münster 1	90	14 : 22	**17.356**	**192,84**
10	PSV Bielefeld 2	90	9 : 27	**17.184**	**190,93**

Alle Angaben ohne Gewähr!!!

Gesamtergebnisse unter:
www.wbuliga.de

Redaktion
Ch.Mö.

.

3. START DER LIGA-SAISON 2016 / 2017 DER NRW-LIGEN



30. Oktober 2016

2. DAMEN-TEAM – OBER-LIGA 3

Nach 6:4 Punkten und 3.361 Pins (Ø 168,05) konnte sich unser 2. Damen-Team beim 3. Start der Ober-Liga 3 auf heimischem Boden der 10Pin-Bowling & Event in Hürth auf dem 3. Tabellenplatz mit 18:12 Punkten und 9.574 Pins (Ø 159,57) behaupten.
Das Team begann mit einem Sieg im 1. Spiel gegen Tropics Köln 2 (638:**708** Pins) und verlor das 2. Spiel mit 560:**626** Pins gegen Tropics Köln 1. Eine zweite Niederlage brachte das 3. Spiel gegen SG R. Erft / P. Beuel mit 745:**802** Pins. Einknicken gilt nicht sagte sich das Team und schaffte mit den Spielen 4 + 5 zwei deutliche Siege gegen Bowlingpalace Erkelenz (604:**675** Pins) und BSV Siegen (621:**673** Pins). Fazit: 6 Punkte.
Tabelle: Tropics Köln 1 (20), SG R. Erft / P. Beuel / BSC Strikers Köln 2 (je 18), BSV Siegen (16), Tropics Köln 2 (12) und Bowlingpalace Erkelenz (6) Punkte.

Beste Spielerin unseres 2. Damen-Teams war beim 3. Start der Ober-Liga 3 im 10Pin-Bowling & Event in Hürth ***Nele Rostek*** mit 924 Pins (Ø 184,80). Das höchste Einzelspiel des Teams kam mit 236 Pins von ***Lena Rostek.***

2. HERREN-TEAM – VERBANDS-LIGA 4

Mit 6 Punkten und 4.232 Pins (Ø 169,28) beendete unser 2. Herren-Team in der Verbands-Liga 4 in der Bowling Arena in Siegen den 3. Start. Es blieb beim 4. Tabellenplatz (14:16 Punkte, 12.946 Pins, Ø 172,51).
Das 1. Spiel ging deutlich mit **1040**:845 Pins und damit die beiden Punkte gegen Pinfäller Beuel 1 verloren. Dagegen konnten die Punkte des 2. Spiels bei einem Ergebnis von knapp 853:**856** Pins gegen BC Rhein Erft 2 gutgeschrieben werden. Es folgten die Spiele 3 + 4 gegen Pinfäller Beuel 2 (**812**:706 Pins und BSV Siegen 2 (**891**:786 Pins), die dem Team jeweils zwei weitere Punkte einbrachten. Das 5. Spiel gegen Boa Team Spich 1 ging mit 828:**881** Pins wieder verloren. Fazit: 6 Punkte,
Tabelle: Pinfäller Beuel 1 (26), BSV Siegen 2 / Boa Team Spich 1 (je 16), BSC Strikers Köln 2 (14), BC Rhein Erft 2 (12) und Pinfäller Beuel 2 (6) Punkte.

Bester Spieler unseres 2. Herren-Teams war beim 3.Start der Verbands-Liga 4 in der Bowling Arena in Siegen ***Thomas Ruhrmann*** mit 942 Pins (Ø 188,40). Mit 225 Pins brachte er auch das höchste Einzelspiel des Teams.

3. HERREN-TEAM – LANDES-LIGA 10

In der Bowling Lounge Mönchengladbach-Rheydt (MG) schaffte unser 3. Herren-Team trotz guter Ergebnisse im Abschluss des 3. Starts der Landes-Liga 10 nur 4 Punkte und kam im Pinergebnis auf 4.202 Pins (Ø 168,08). Es blieb somit beim 4. Platz (14:16 Punkte, 12.019 Pins, Ø 160,25) in der Gesamtwertung.
Die ersten beiden Spiele gegen Bowling Lounge MG 3 (827:**849** Pins) und Tropics

Köln 3 (**979**:794 Pins) verlor unser Team und damit die vier Punkte. Das 3. Spiel gegen Bowlingpalace Erkelenz 2 konnte mit 868:**912** Pins gewonnen werden, jedoch das 4. Spiel gegen Bowlingpalace Erkelenz 2 wurde mit **855**:835 Pins wieder verloren. Mit dem letzten Spiel gegen Eventbowling Alsdorf gab es dann beim Ergebnis von **834**:811 Pins noch einmal zwei Punkte. Fazit: 4 Punkte.
Tabelle: Tropics Köln (20), Bowlingpalace Erkelenz 2 (18), Bowlingpalace Erkelenz (16), BSC Strikers Köln (14), Eventbowling Alsdorf (13) und Bowling Lounge MG 3 (9) Punkte.

Bester Spieler unseres 3. Herren-Teams war beim 3. Start der Landes-Liga 10 in der Bowling Lounge in Mönchengladbach-Rheydt (MG) ***Jochen Stross*** mit 892 Pins (Ø 178,40). Das höchste Einzelspiel brachten mit jeweils 189 Pins ***Gerhard Schmidt*** und ***Michael Kurka.***

4. HERREN-TEAM – LANDES-LIGA 11

Ebenfalls zu einem 4:6-Punkteergebnis kam unser 4. Gemischtes (Dame/Herren) beim 3. Start der Landes-Liga 11 im Merkur Bowling in Monheim und erzielte 4.028 Pins (Ø 161,12). In der Gesamtwertung blieb es mit 18:12 Punkten und 12.472 Pins (Ø 166,29) beim 4. Platz.
Das erste Spiel gegen Bowlingpalace Erkelenz 4 verlor das Team mit 793:**818** Pins). Aufgrund des nicht vollständigen Teams BSC Langenfeld 3 konnte unser Team das Spiel 2 mit **834**:697 Pins gewinnen und damit die beiden Punkte – Vorteil für alle Teams bei diesem 3. Start! Während die Spiele 3. + 4. Spiel gegen BSC Langenfeld 2 (**812**:750 Pins) und Tropics Köln 4 (**870**:812 Pins) verloren gingen, konnte das 5 Spiel gegen Benrather BC 3 mit 825:**839** Pins knapp gewonnen werden. Fazit: 4 Punkte.
Tabelle: Tropics Köln 4 (28), BSC Strikers Köln 4 (18), Benrather BC 3 (16), BSC Langenfeld 2 (14), Bowlingpalace Erkelenz 4 (8) und BSC Langenfeld 3 (6) punkte.

Bester Spieler unseres 4. Herren- / Damen- Teams war beim 3. Start der Landes-Liga 11 im Merkur Bowling in Mülheim ***Jonas Lamm*** mit 904 Pins (Ø 180,20). Mit 224 Pins brachte er auch das höchste Einzelspiel des Teams.

Alle Angaben ohne Gewähr !!!!

Redaktion
Ch.Mö.

3. START – DAMEN 2 - OBER-LIGA 3 – 30. Oktober 2016
10Pin-Bowling & Event Hürth

Nele Rostek	924	5	184,80
Lena Rostek	908	5	181,60
Claudia Ruhrmann	683	4	170,75
Stephanie Lückerath	580	4	145,00
Ingrid Rux	266	2	133,00

PINS:	708	560	745	675	673	**PINS:**	**3.361**	Ø	**168,05**
PUNKTE:	2	0	0	2	2	**PUNKTE:**	**6 : 4**		

11. SPIEL:	**PINS**	**PUNKTE**
SG R. Erft / P. Beuel – Bowlingpalace Erkelenz	596 : 658	0 : 2
Tropics Köln 1 – BSV Siegen	573 : 593	0 : 2
Tropics Köln 2 – **BSC Strikers Köln 2**	638 : 708	0 : 2
12. SPIEL:	**PINS**	**PUNKTE**
BSC Strikers Köln 2 – Tropics Köln 1	560 :626	0 : 2
Tropics Köln 2 – SG R. Erft / P. Beuel	683 : 723	0 : 2
Bowlingpalace Erkelenz – BSV Siegen	620 : 678	0 : 2
13. SPIEL:	**PINS**	**PUNKTE**
BSV Siegen – Tropics Köln 2	559 : 592	0 : 2
Bowlingpalace Erkelenz – Tropics Köln 1	657 : 689	0 : 2
BSC Strikers Köln 2 – SG R. Erft / P. Beuel	745 : 802	0 : 2
14. SPIEL:	**PINS**	**PUNKTE**
Bowlingpalace Erkelenz – **BSC Strikers Köln 2**	604 : 675	0 : 2
BSV Siegen – SG R. Erft / P. Beuel	644 : 658	0 : 2
Tropics Köln 1 – Tropics Köln 2	644 : 617	2 : 0
15. SPIEL:	**PINS**	**PUNKTE**
SG R. Erft / P. Beuel – Tropics Köln 1	702 : 663	2 : 0
Bowlingpalace Erkelenz – Tropics Köln 2	618 : 562	0 : 2
BSV Siegen – **BSC Strikers Köln 2**	621 : 673	0 : 2

T A G E S – T A B E L L E					
Platz	**Club**	**Spiele**	**Punkte**	**Pins**	**Ø**
1	SG R. Erft / P. Beuel	20	8 : 2	**3.481**	**174,05**
2	**BSC Strikers Köln 2**	20	6 . 4	**3.361**	**168,05**
3	Tropics Köln 1	20	6 : 4	**3.195**	**159,75**
4	Bowlingpalace Erkelenz	20	4 : 6	**3.157**	**157,85**
5	BSV Siegen	20	4 : 6	**3.095**	**154,75**
6	Tropics Köln 2	20	2 : 8	**3.092**	**154,60**

3. G E S A M T – T A B E L L E					
Platz	**Club**	**Spiele**	**Punkte**	**Pins**	**Ø**
1	Tropics Köln 1	60	20 : 10	**9.673**	**161,22**
2	SG R. Erft / P. Beuel	60	18 : 12	**9.755**	**162,58**
3	**BSC Strikers Köln 2**	60	18 : 12	**9.574**	**159,57**
4	BSV Siegen	60	16 : 14	**9.498**	**158,30**
5	Tropics Köln 2	60	12 : 18	**9.102**	**151,70**
6	Bowlingpalace Erkelenz	60	6 : 24	**6.295**	**157,38**

Alle Angaben ohne Gewähr!!!!

Redaktion
Ch.Mö.

3. START – HERREN 2 – VERBANDS-LIGA 4 – 30. OKTOBER 2016
Bowling Arena Siegen

Thomas Ruhrmann	942	5	188,40
Walter Kindschuh	939	5	187,80
Daniel Oppat	826	5	165,20
Detlef Schmitz	163	1	163,00
Roland Meyer	762	5	152,40
Christian Seggewiß	600	4	150,00

PINS:	845	856	812	891	828	**PINS:**	**4.232**	Ø	**169,28**
PUNKTE:	0	2	2	2	0	**PUNKTE:**	**6 : 4**		

11. SPIEL:	**PINS**	**PUNKTE**
BSV Siegen 2 – BC Rhein Erft 2	870 : 756	2 : 0
Pinfäller Beuel 1 – **BSC Strikers Köln 2**	1040 : 845	2 : 0
Pinfäller Beuel 2 – Boa Team Spich 1	797 : 918	0 : 2
12. SPIEL:	**PINS**	**PUNKTE**
Boa Team Spich 1 – Pinfäller Beuel 1	958 : 906	2 : 0
Pinfäller Beuel 2 – BSV Siegen 2	796 : 853	0 : 2
BC Rhein Erft 2 – **BSC Strikers Köln 2**	853 : 856	0 : 2
13. SPIEL:	**PINS**	**PUNKTE**
BSC Strikers Köln 2 – Pinfäller Beuel 2	812 : 706	2 : 0
BC Rhein Erft 2 – Pinfäller Beuel 1	794 : 865	0 : 2
Boa Team Spich 1 – BSV Siegen 2	805 : 794	2 : 0
14. SPIEL:	**PINS**	**PUNKTE**
BC Rhein Erft 2 – Boa Team Spich	783 : 834	0 : 2
BSC Strikers Köln 2 – BSV Siegen 2	891 : 786	2 : 0
Pinfäller Beuel 1 – Pinfäller Beuel 2	869 : 775	2 : 0
15. SPIEL:	**PINS**	**PUNKE**
BSV Siegen 2 – Pinfäller Beuel 1	954 : 927	2 : 0
BC Rhein Erft 2 – Pinfäller Beuel 2	927 : 777	2 : 0
BSC Strikers Köln 2 – Boa Team Spich 1	828 : 881	0 : 2

T A G E S – T A B E L L E					
Platz	**Club**	**Spiele**	**Punkte**	**Pins**	**Ø**
1	Boa Team Spich 1	25	10 : 0	**4.396**	**175,84**
2	Pinfäller Beuel 1	25	6 : 4	**4.607**	**184,28**
3	BSV Siegen 2	25	6 : 4	**4.257**	**170,28**
4	**BSC Strikers Köln 2**	25	6 : 4	**4.232**	**169,28**
5	BC Rhein Erft 2	25	2 : 8	**4.113**	**164,52**
6	Pinfäller Beuel 2	25	0 : 10	**3.851**	**154,04**

3. G E S A M T – T A B E L L E					
Platz	**Club**	**Spiele**	**Punkte**	**Pins**	**Ø**
1	Pinfäller Beuel 1	75	26 : 4	**13.874**	**184,99**
2	BSV Siegen 2	75	16 : 14	**13.302**	**177,36**
3	Boa Team Spich 1	75	16 : 14	**13.110**	**174,80**
4	**BSC Strikers Köln 2**	75	14 : 16	**12.946**	**172,61**
5	BC Rhein Erft 2	75	12 : 18	**12.661**	**168,81**
6	Pinfäller Beuel 2	75	6 : 24	**12.416**	**165,55**

Alle Angaben ohne Gewähr!!!!

Redaktion
Ch.Mö.

3. START – HERREN 3 – LANDES-LIGA 10 – 30. OKTOBER 2016
Bowling Lounge Mönchengladbach-Rheydt

Jochen Stross	892	5	178,40
Gerhard Schmidt	842	5	168,40
Michael Kurka	830	5	166,00
Franz Bechtler	820	5	165,00
Alexander Weiß	818	5	163,60

PINS:	827	795	912	835	834	**PINS:**	**4.202**	Ø	**168,08**
PUNKTE:	0	0	2	0	2	**PUNKTE:**	**4 : 6**		

11. SPIEL:	**PINS**	**PUNKTE**
BSC Strikers Köln 2 – Bowling Lounge MG 3	827 : 849	0 : 2
Eventbowling Alsdorf – Bowlingpalace Erkelenz 3	857 : 843	2 : 0
Tropics Köln 3 – Bowlingpalace Erkelenz 2	818 : 993	0 : 2
12. SPIEL:	**PINS**	**PUNKTE**
Bowlingpalace Erkelenz 2 – Eventbowling Alsdorf	845 : 870	0 : 2
Tropics Köln 3 – **BSC Strikers Köln 2**	979 : 794	2 : 0
Bowling Lounge MG 3 – Bowlingpalace Erkelenz 3	819 : 891	0 : 2
13. SPIEL:	**PINS**	**PUNKTE**
Bowlingpalace Erkelenz 3 – Tropics Köln 3	936 : 907	2 : 0
Bowling Lounge MG 3 – Eventbowling Alsdorf	919 : 796	2 : 0
Bowlingpalace Erkelenz 2 – **BSC Strikers Köln 2**	868 : 912	0 : 2
14. SPIEL:	**PINS**	**PUNKTE**
Bowling Lounge MG 3 – Bowlingpalace Erkelenz 2	787 : 916	0 : 2
Bowlingpalace Erkelenz 3 – **BSC Strikers Köln 2**	855 : 835	2 : 0
Eventbowling Alsdorf – Tropics Köln 3	845 : 895	0 : 2
15. SPIEL:	**PINS**	**PUNKTE**
BSC Strikers Köln 2 – Eventbowling Alsdorf	834 : 811	2 : 0
Bowling Lounge MG 3 – Tropics Köln 3	843 : 901	0 : 2
Bowlingpalace Erkel. 3 – Bowlingpalace Erkel. 2	892 : 943	0 : 2

T A G E S – T A B E L L E					
Platz	Club	**Spiele**	**Punkte**	**Pins**	**Ø**
1	Bowlingpalace Erkelenz 2	25	6 : 4	**4.565**	**182,60**
2	Tropics Köln 3	25	6 : 4	**4.500**	**180,00**
3	Bowlingpalace Erkelenz 3	25	6 : 4	**4.417**	**176,68**
4	Bowling Lounge MG 3	25	4 : 6	**4.217**	**168,68**
5	**BSC Strikers Köln 2**	25	4 : 6	**4.202**	**168,08**
6	Eventbowling Alsdorf	25	4 : 6	**4.179**	**167,16**

3. G E S A M T – T A B E L L E					
Platz	Club	**Spiele**	**Punkte**	**Pins**	**Ø**
1	Tropics Köln 3	75	20 : 10	**12.597**	**167,96**
2	Bowlingpalace Erkelenz 2	75	18 : 12	**12.986**	**173,15**
3	Bowlingpalace Erkelenz 3	75	16 : 14	**12.628**	**168,37**
4	**BSC Strikers Köln 2**	75	14 : 16	**12.019**	**160,25**
5	Eventbowling Alsdorf	75	13 : 17	**11.738**	**156,51**
6	Bowling Lounge MG 3	75	9 : 21	**12.056**	**165,15**

Alle Angaben ohne Gewähr!!!!

Redaktion
Ch.Mö.

3. START – HERREN 4 – LANDES-LIGA 11 – 30. Oktober 2016
Merkur Bowling Monheim

Jonas Lamm	901	5	180,20
Florian Teller	669	4	167,25
Peter Lückerath	646	4	161,50
Hans Klink	644	4	161,00
Alexander Fehling	799	5	159,80
Annika Gerigk	369	3	123,00

PINS:	793	834	750	812	839	**PINS:**	**4.028**	Ø	**161,12**
PUNKTE:	0	2	0	0	2	**PUNKTE:**	**4 : 6**		

11. SPIEL:	**PINS**	**PUNKTE**
BSC Langenfeld 3 – Benrather BC 3	611 : 828	0 : 2
Tropics Köln 4 – BSC Langenfeld 2	955 : 861	2 : 0
BSC Strikers Köln 4 – Bowlingpalace Erkelenz 4	793 : 818	0 : 2
12. SPIEL:	**PINS**	**PUNKTE**
Bowlingpalace Erkelenz 4 – Tropics Köln 4	866 : 946	0 : 2
BSC Strikers Köln 4 – BSC Langenfeld 3	834 : 697	2 : 0
Benrather BC 3 – BSC Langenfeld 2	878 : 791	2 : 0
13. SPIEL:	**PINS**	**PUNKTE**
BSC Langenfeld 2 – **BSC Strikers Köln 4**	812 : 750	2 : 0
Benrather BC 3 – Tropics Köln 4	839 : 943	0 : 2
Bowlingpalace Erkelenz 4 – BSC Langenfeld 3	844 : 643	2 : 0
14. SPIEL:	**PINS**	**PUNKTE**
Benrather BC 3 – Bowlingpalace Erkelenz 4	839 : 801	2 : 0
BSC Langenfeld 2 – BSC Langenfeld 3	830 : 618	2 : 0
Tropics Köln 4 – **BSC Strikers Köln 4**	870 : 812	2 : 0
15. SPIEL:	**PINS**	**PUNKTE**
BSC Langenfeld 3 – Tropics Köln 4	556 : 832	0 : 2
Benrather BC 3 – **BSC Strikers Köln 4**	825 : 839	0 : 2
BSC Langenfeld 2 – Bowlingpalace Erkelenz 4	774 : 676	2 : 0

T A G E S – T A B E L L E					
Platz	**Club**	**Spiele**	**Punkte**	**Pins**	**Ø**
1	Tropics Köln 4	25	10 : 0	**4.546**	**181,84**
2	Benrather BC 3	25	6 : 4	**4.209**	**168,36**
3	BSC Langenfeld 2	25	6 : 4	**4.068**	**162,72**
4	**BSC Strikers Köln 4**	25	4 : 6	**4.028**	**161,12**
5	Bowlingpalace Erkelenz 4	25	4 : 6	**4.005**	**160,20**
6	BSC Langenfeld 3	20	0 : 10	**3.125**	**156,25**

3. G E S A M T – T A B E L L E					
Platz	Club	**Spiele**	**Punkte**	**Pins**	**Ø**
1	Tropics Köln 4	75	28 : 2	**13.567**	**180,89**
2	**BSC Strikers Köln 4**	75	18 : 12	**12.472**	**166,29**
3	Benrather BC 3	75	16 : 14	**12.305**	**164,07**
4	BSC Langenfeld 2	75	14 : 16	**12.060**	**160,80**
5	Bowlingpalace Erkelenz 4	75	8 : 22	**11.696**	**155,95**
6	BSC Langenfeld 3	70	6 : 24	**10.551**	**150,73**

Alle Angaben ohne Gewähr!!!!

Redaktion
Ch.Mö.

Weihnachtsfeier
B.S.C. Strikers Köln

SAMSTAG 17.12.2016 AB 17:00 UHR

im Vereinsheim der ST. Hubertus Schützenbruderschaft
HubertusStraße 50354 Hürth-Berrenrath

AUCH DIESES JAHR WOLLEN WIR WIEDER MIT EUCH UND EUREN FAMILIEN /FREUNDEN UNSERE DIESJÄHRIGEN WEIH-NACHTSFEIER AUSRICHTEN.

FÜR DAS LEIBLICHE WOHL WIRD ÜBERWIEGEND GESORGT SEIN WIR BENÖTIGEN WIE IMMER NUR NOCH DAS EIN ODER ANDERE BROT UND SALAT MITBRINGSEL.

DER BEITRAG PRO PERSON BETRÄGT 12,50 € FÜR KINDER BIS 14 JAHRE 6 €

Damit wir verbindlich Planen können brauchen wir Eure Zu- oder Absage bis spätestens 09.12.2016 unter: et@bsc-strikers-koeln.de

Auch den entsprechenden Betrag bis spätestens 09.12.2016 auf das bekannte Strikerskonto überweisen oder in Bar an mich.

Wir freuen uns auf eine Rege Teilnahme und baldige Rückmeldung.

MONATS-TABELLE

Oktober

Herren			Pins	Spiele	Schnitt
1.	Michael	Wallraf	2207	11	200,64
2.	Kevin	Ruhrmann	4924	25	196,96
3.	Frank	Meyer	5601	29	193,14
4.	Stefan	Hoff	3198	17	188,12
5.	Thorsten	Materne	4324	23	188,00
6.	Alfred	Sanders	7928	43	184,37
7.	Eduard	Teller	4963	27	183,81
8.	Walter	Kindschuh	4897	27	181,37
9.	Thomas	Ruhrmann	11416	64	178,38
10.	Volker	Kirsten	2456	14	175,43
11.	Detlef	Schmitz	3654	21	174,00
12.	Gerhard	Schmidt	5199	30	173,30
13.	Marc	Järnecke	690	4	172,50
14.	Oliver	Behrendt	1365	8	170,63
15.	Christian	Seggewiß	3355	20	167,75
16.	Franz	Bechtler	8538	51	167,41
17.	Daniel	Oppat	5856	35	167,31
18.	Alexander	Weiß	5175	32	161,72
19.	Hans	Klink	1453	9	161,44
20.	Jochen	Stross	7553	47	160,70
21.	Michael	Kurka	1268	8	158,50
22.	Alex	Fehling	1258	8	157,25
23.	Peter	Lückerath	2513	16	157,06
24.	Wolfram	Cremer	1234	8	154,25
25.	Roland	Meyer	2448	16	153,00
26.	Peter	Heidler	305	2	152,50
			103778	**595**	**174,42**

VR = Vereinsrekord

PB = Persönliche Bestleistung

Redaktion: Ch.Mö.

MONATS-TABELLE

Oktober

Damen			Pins	Spiele	Schnitt
1.	Kerstin	Wallraf	2464	13	189,54
2.	Melanie	Schmitz	1890	10	189,00
3.	Jennifer	Kempf	2408	13	185,23
4.	Lena	Rostek	908	5	181,60
5.	Gabriele	Lamm-Moritz	718	4	179,50
6.	Sylvia	Adam	3873	22	176,05
7.	Claudia	Ruhrmann	9514	58	164,03
8.	Claudia	Winkler	1282	8	160,25
9.	Yvonne	Seggewiß	1435	9	159,44
10.	Cornelia	Teller	767	5	153,40
11.	Kristin	Arlt	2133	14	152,36
12.	Ingrid	Rux	3169	21	150,90
13.	Stephanie	Lückerath	2432	17	143,06
14.	Ingrid	Stross	3713	26	142,81
15.	Claudia	Schmidt	3826	30	127,53
16.	Annika	Gerigk	3115	26	119,81
			43647	**281**	**155,33**

Beste Einzelergebnisse im :

1	Sylvia	Adam	**244**	
3	Melanie	Schmitz	**626**	208,67
4	Kerstin	Wallraf	**767**	191,75
5	Kerstin	Wallraf	**991**	198,20
6	Sylvia	Adam	**1138**	189,67
8	Claudia	Ruhrmann	**1348**	168,50
9	Jennifer	Kempf	**1642**	182,44
1	Kevin	Ruhrmann	**267**	
3	Frank	Meyer	**713**	237,67
4	Kevin	Ruhrmann	**826**	206,50
5	Franz	Bechtler	**1024**	204,80
6	Frank	Meyer	**1336**	222,67
8	Eduard	Teller	**1530**	191,25

JAHRES-TABELLE *05. Nov. 16*

DAMEN :

			Pins	Spiele	Schnitt
1.	Melanie	Schmitz	28709	148	193,98
2.	Kerstin	Wallraf	14372	80	179,65
3.	Lena	Rostek	5057	29	174,38
4.	Nicole	Riet	2068	12	172,33
5.	Jennifer	Kempf	19801	115	172,18
6.	Sylvia	Adam	32394	190	170,49
7.	Claudia	Ruhrmann	55269	325	170,06
8.	Meike	Neubert	8670	52	166,73
9.	Ingrid	Rux	29113	183	159,09
10.	Yvonne	Seggewiß	5717	36	158,81
11.	Kristin	Arlt	3292	21	156,76
12.	Gabriele	Lamm-Moritz	1561	10	156,10
13.	Ingrid	Stross	21709	141	153,96
14.	Claudia	Winkler	12351	81	152,48
15.	Steffi	Oppat	6422	43	149,35
16.	Stephanie	Lückerath	25178	169	148,98
17.	Cornelia	Teller	9257	65	142,42
18.	Claudia	Schmidt	24816	183	135,61
19.	Annika	Gerigk	11039	95	116,20
			316795	**1978**	**160,16**

Beste Einzelergebnisse des Jahres : Damen

1 Sp	Melanie	Schmitz	256	
3 Sp	Melanie	Schmitz	681	227,00
4 Sp	Melanie	Schmitz	846	211,50
5 Sp	Kerstin	Wallraf	991	198,20
6 Sp	Melanie	Schmitz	1358	226,33
8 Sp	Melanie	Schmitz	1674	209,25
9 Sp	Jennifer	Kempf	1642	182,44

Beste Einzelergebnisse des Jahres : Herren

1 Sp	Kevin	Ruhrmann	299	
3 Sp	Kevin	Ruhrmann	759	253,00
4 Sp	Kevin	Ruhrmann	1006	251,50
5 Sp	Frank	Meyer	1054	210,80
6 Sp	Thorsten	Materne	1351	225,17
8 Sp	Thorsten	Skringer	1753	219,13
9 Sp	Thorsten	Materne	2064	229,33

HERREN :

			Pins	Spiele	Schnitt
1.	Michael	Wallraf	21532	107	201,23
2.	Thorsten	Materne	36484	186	196,15
3.	Frank	Meyer	34373	177	194,20
4.	Kevin	Ruhrmann	51905	269	192,96
5.	Thorsten	Skringer	17714	94	188,45
6.	Walter	Kindschuh	19739	106	186,22
7.	Alfred	Sanders	21611	118	183,14
8.	Stefan	Hoff	32533	178	182,77
9.	Eduard	Teller	51687	284	182,00
10.	Theo	Boltz	908	5	181,60
11.	Jan	Ramlau	2172	12	181,00
12.	Thomas	Ruhrmann	61488	343	179,27
13.	Oliver	Smit	716	4	179,00
14.	Detlef	Schmitz	34448	196	175,76
15.	Daniel	Oppat	33939	194	174,94
16.	Hubertus	Adam	8141	47	173,21
17.	Marc	Järnecke	690	4	172,50
18.	Oliver	Behrendt	11729	68	172,49
19.	Franz	Bechtler	55990	327	171,22
20.	Alex	Fehling	15003	89	168,57
21.	Volker	Kirsten	25419	151	168,34
22.	Gerhard	Schmidt	39594	237	167,06
23.	Christian	Seggewiß	8681	52	166,94
24.	Hans	Klink	8300	50	166,00
25.	Alexander	Weiß	15699	96	163,53
26.	Marcus	Sarkany	1471	9	163,44
27.	Roland	Meyer	14176	87	162,94
28.	Peter	Lückerath	31690	195	162,51
29.	Guido	Schütz	1285	8	160,63
30.	Wolfram	Cremer	7852	49	160,24
31.	Jochen	Stross	53397	336	158,92
32.	Michael	Kurka	3588	23	156,00
33.	Peter	Heidler	305	2	152,50
34.	Uwe	Wallraf	407	3	135,67
			724666	**4106**	**176,49**

VR = Vereinsrekord PB = Persönliche Bestleistung Redaktion: Ch.Mö.

LEISTUNGSSPIEGEL

Damen

STAND : 05.11.2016

bestes Einzelspiel			beste 3er Serie			beste 6er Serie				ab 200		- 600	- 1200
1 .	Melanie Schmitz	256	1 .	Melanie Schmitz	681	1 .	Melanie Schmitz	1358	1 .	Melanie Schmitz	55	37,16%	16	6
2 .	Claudia Ruhrmann	247	2 .	Kerstin Wallraf	642	2 .	Kerstin Wallraf	1215	2 .	Claudia Ruhrmann	25	7,69%	3	0
3 .	Sylvia Adam	244	3 .	Claudia Ruhrmann	PB 625	3 .	Claudia Ruhrmann	PB 1176	3 .	Sylvia Adam	24	12,63%	1	0
4 .	Lena Rostek	236	4 .	Sylvia Adam	623	4 .	Jennifer Kempf	1143	4 .	Kerstin Wallraf	23	28,75%	1	1
5 .	Nicole Riet	234	5 .	Jennifer Kempf	PB 613	5 .	Sylvia Adam	1139	5 .	Jennifer Kempf	17	14,78%	1	0
6 .	Kerstin Wallraf	231	6 .	Stephanie Lückerath	578	6 .	Stephanie Lückerath	PB 1107	6 .	Meike Neubert	10	19,23%	0	0
7 .	Jennifer Kempf	PB 225	7 .	Lena Rostek	576	7 .	Meike Neubert	1097	7 .	Ingrid Rux	6	3,28%	0	0
8 .	Stephanie Lückerath	220	8 .	Meike Neubert	572	8 .	Yvonne Seggewiß	1059	8 .	Lena Rostek	5	17,24%	0	0
9 .	Meike Neubert	220	9 .	Nicole Riet	554	9 .	Nicole Riet	1037	9 .	Stephanie Lückerath	4	2,37%	0	0
10.	Cornelia Teller	217	10.	Yvonne Seggewiß	554	10.	Steffi Oppat	PB 1027	10.	Ingrid Stross	3	2,13%	0	0
11.	Ingrid Rux	209	11.	Ingrid Rux	543	11.	Ingrid Rux	1024	11.	Nicole Riet	3	25,00%	0	0
12.	Ingrid Stross	205	12.	Ingrid Stross	535	12.	Ingrid Stross	993	12.	Cornelia Teller	1	1,54%	0	0
13.	Kristin Arlt	PB 203	13.	Steffi Oppat	PB 531	13.	Claudia Winkler	988	13.	Yvonne Seggewiß	1	2,78%	0	0
14.	Steffi Oppat	PB 201	14.	Gabriele Lamm-Moritz	526	14.	Claudia Schmidt	967	14.	Steffi Oppat	1	2,33%	0	0
15.	Yvonne Seggewiß	200	15.	Claudia Winkler	518	15.	Cornelia Teller	921	15.	Kristin Arlt	1	4,76%	0	0
16.	Claudia Winkler	197	16.	Kristin Arlt	PB 516	16.	Gabriele Lamm-Moritz	843						
17.	Gabriele Lamm-Moritz	192	17.	Cornelia Teller	507	17.	Annika Gerigk	PB 793						
18.	Claudia Schmidt	190	18.	Claudia Schmidt	501									
19.	Annika Gerigk	PB 173	19.	Annika Gerigk	PB 450									

LEISTUNGSSPIEGEL

HERREN

STAND : 05.11.2016

bestes Einzelspiel

1 .	Kevin Ruhrmann	PB	299
2 .	Michael Wallraf		287
3 .	Frank Meyer	PB	279
4 .	Hubertus Adam		277
5 .	Thorsten Materne		275
6 .	Franz Bechtler		269
7 .	Eduard Teller		257
8 .	Thorsten Skringer		257
9 .	Jan Ramlau	PB	256
10 .	Thomas Ruhrmann		254
11 .	Peter Lückerath	PB	254
12 .	Stefan Hoff		253
13 .	Walter Kindschuh		253
14 .	Alfred Sanders	PB	248
15 .	Daniel Oppat		247
16 .	Christian Seggewiß		247
17 .	Volker Kirsten		235
18 .	Jochen Stross		235
19 .	Gerhard Schmidt		234
20 .	Detlef Schmitz		232
21 .	Oliver Smit	PB	227
22 .	Oliver Behrendt	PB	224
23 .	Alex Fehling		223
24 .	Alexander Weiß	PB	222
25 .	Hans Klink		222
26 .	Roland Meyer		221
27 .	Wolfram Cremer		203
28 .	Marcus Sarkany		196
29 .	Guido Schütz	PB	195
30 .	Theo Boltz		192
31 .	Michael Kurka		189
32 .	Marc Järnecke		178
33 .	Peter Heidler		157
34 .	Uwe Wallraf		144

beste 3er Serie

1 .	Kevin Ruhrmann	PB	759
2 .	Thorsten Materne		738
3 .	Frank Meyer	PB	713
4 .	Stefan Hoff	PB	700
5 .	Michael Wallraf		698
6 .	Franz Bechtler		654
7 .	Eduard Teller		650
8 .	Thorsten Skringer		638
9 .	Jan Ramlau		635
10 .	Walter Kindschuh		633
11 .	Detlef Schmitz		632
12 .	Thomas Ruhrmann		630
13 .	Alfred Sanders	PB	627
14 .	Peter Lückerath		617
15 .	Hubertus Adam		617
16 .	Daniel Oppat		610
17 .	Alex Fehling	PB	609
18 .	Gerhard Schmidt		594
19 .	Volker Kirsten		589
20 .	Christian Seggewiß		586
21 .	Roland Meyer		578
22 .	Jochen Stross		572
23 .	Oliver Behrendt	PB	569
24 .	Hans Klink		569
25 .	Theo Boltz		563
26 .	Alexander Weiß	PB	561
27 .	Oliver Smit	PB	552
28 .	Wolfram Cremer		551
29 .	Michael Kurka		505
30 .	Guido Schütz	PB	492
31 .	Marcus Sarkany		490
32 .	Uwe Wallraf		407

beste 6er Serie

1 .	Thorsten Materne		1351
2 .	Frank Meyer		1336
3 .	Kevin Ruhrmann		1303
4 .	Thorsten Skringer		1262
5 .	Peter Lückerath		1225
6 .	Alfred Sanders	PB	1217
7 .	Eduard Teller		1216
8 .	Stefan Hoff		1211
9 .	Michael Wallraf		1197
10 .	Walter Kindschuh		1191
11 .	Thomas Ruhrmann		1180
12 .	Franz Bechtler		1178
13 .	Detlef Schmitz		1176
14 .	Jan Ramlau		1155
15 .	Gerhard Schmidt		1139
16 .	Daniel Oppat		1124
17 .	Alex Fehling	PB	1119
18 .	Hubertus Adam		1110
19 .	Alexander Weiß	PB	1104
20 .	Volker Kirsten		1102
21 .	Jochen Stross		1099
22 .	Christian Seggewiß		1093
23 .	Hans Klink		1071
24 .	Wolfram Cremer		1050
25 .	Roland Meyer		911

		ab 200		- 600	- 1200
1 .	Kevin Ruhrmann	105	39,03%	26	8
2 .	Thorsten Materne	83	44,62%	24	5
3 .	Frank Meyer	77	43,50%	19	6
4 .	Eduard Teller	68	23,94%	5	2
5 .	Thomas Ruhrmann	62	18,08%	8	0
6 .	Michael Wallraf	59	55,14%	16	0
7 .	Franz Bechtler	57	17,43%	2	0
8 .	Stefan Hoff	44	24,72%	9	2
9 .	Walter Kindschuh	34	32,08%	2	0
10 .	Alfred Sanders	31	26,27%	5	1
11 .	Daniel Oppat	31	15,98%	1	0
12 .	Thorsten Skringer	29	30,85%	7	3
13 .	Detlef Schmitz	28	14,29%	1	0
14 .	Gerhard Schmidt	25	10,55%	0	0
15 .	Jochen Stross	18	5,36%	0	0
16 .	Volker Kirsten	17	11,26%	0	0
17 .	Alex Fehling	14	15,73%	1	0
18 .	Peter Lückerath	13	6,67%	2	1
19 .	Oliver Behrendt	10	14,71%	0	0
20 .	Hubertus Adam	8	17,02%	2	0
21 .	Alexander Weiß	8	8,33%	0	0
22 .	Roland Meyer	6	6,90%	0	0
23 .	Christian Seggewiß	5	9,62%	0	0
24 .	Jan Ramlau	3	25,00%	1	0
25 .	Wolfram Cremer	2	4,08%	0	0
26 .	Hans Klink	2	4,00%	0	0
27 .	Oliver Smit	1	25,00%	0	0

RANGLISTEN-WERTUNG
2016 / 2017 - D A M E N

Ranglisten-Klassen		**Stand-Wertung: 22.10..2016**	
Damen / Juniorinnen / weiblich Jugend			
A	190,00	und	mehr
B	180,00	bis unter	190,00
C	170,00	bis unter	180,00
D	155,00	bis unter	170,00
E	140,00	bis unter	155,00
F		unter	140,00

Platz	Rufname	Nachname	Pins	Spiele	Schnitt	Klasse
1	Melanie	Schmitz	1.838	9	204,222	A
2	Kerstin	Wallraf	991	5	198,200	A
3	Sylvia	Adam	2.965	16	185,313	B
4	Lena	Rostek	873	5	174,600	C
5	Jenny	Kempf	4.666	27	172,815	C
6	Nele	Rostek	2.927	17	172,176	C
7	Gabriele	Lamm-Moritz	510	3	170,000	C
8	Kristin	Arlt	2.929	18	162,722	D
9	Cornelia	Teller	796	5	159,200	D
10	Saskia	Winkler	2.174	14	155,286	D
11	Meike	Neubert	1.237	8	154,625	E
12	Claudia	Ruhrmann	762	5	152,400	E
13	Claudia	Winkler	1.214	8	151,750	E
14	Yvonne	Seggewiß	583	4	145,750	F
15	Ingrid	Rux	1.596	11	145,091	F
16	Stephanie	Lückerath	2.887	20	144,350	F
17	Paula	Schmidt	780	6	130,00	F
18	Annika	Gerigk	925	8	115,625	F
19	Tabea	Gröger	605	6	100,833	F

Alle Angaben ohne Gewähr !!
Stand: 22. Oktober 2016 – WBU-Rangliste 2016/2017

RANGLISTEN-WERTUNG
2015 / 2016 - H E R R E N

Ranglisten-Klassen		Stand-Wertung: .22.10.2016	
Herren / Junioren / männliche Jugend			
A	200,00	und	mehr
B	190,00	bis unter	200,00
C	180,00	bis unter	190,00
D	165,00	bis unter	180,00
E	150,00	bis unter	164,00
F		unter	150,00

Platz	Rufname	Nachname	Pins	Spiele	Schnitt	Klasse
1	Michael	Wallraf	2.239	11	203,545	A
2	Kevin	Ruhrmann	4.537	23	197,261	B
3	Florian	Teller	1.967	10	196,700	B
4	Andreas	Meyer	5.850	30	195,000	B
5	Stefan	Hoff	3.483	18	193,500	B
6	Thorsten	Materne	6.327	33	191,727	B
7	Thomas	Ruhrmann	1.304	7	186,286	C
8	Jonas	Lamm	1.674	9	186,000	C
9	Lukas	Müller	1.473	8	184,125	C
10	Alfred	Sanders	4.844	27	179,407	D
11	Walter	Kindschuh	1.433	8	179,125	D
12	Eduard	Teller	2.836	16	177,250	D
13	Daniel	Oppat	1.418	8	177,250	D
14	Detlef	Schmitz	1.227	7	175,286	D
15	Volker	Kirsten	1.573	9	174,778	D
16	Marc	Järnecke	690	4	172,500	D
17	Thorsten	Skringer	343	2	171,500	D
18	Peter	Lückerath	4.264	25	170,560	D
19	Hans	Klink	1.705	10	170,500	D
20	Christian	Seggewiß	2.034	12	169,500	D
21	Maris	Materne	977	6	162,833	E
22	Alexander	Weiß	1.463	9	162,556	E
23	Lucas	Brinkmann	941	6	156,833	E
24	Gerhard	Schmidt	1.253	8	156,625	E
25	Franz	Bechtler	2.016	13	155,077	E
26	Roland	Meyer	770	5	154,000	E
27	Alexander	Fehling	459	3	153,000	E
28	Michael	Kurka	1.068	7	152,571	E
29	Jochen	Stross	1.219	8	152,375	E
30	Wolfram	Cremer	1.055	7	150,714	E

Alle Angaben ohne Gewähr !!!
Stand: 22. Oktober 2016 – WBU-Rangliste 2016/2017

Redaktion
Ch.Mö..

Jugend- und Juniorenturnier der WBU 2016

Am 03.10.2016 fand auf der Bowlinghalle in Moers das 26. Jugend- und Juniorenturnier der WBU statt. Aus unserem Verein nahmen Nele Rostek, Andreas Meyer, Lucas Brinkmann, Maris Materne, Paula Schmidt und Tabea Sementer-Gröger teil.

Gemäß den Festlegungen für dieses Jugendturnier wurde auf Basis der ersten 3 Spiele das Handycap ermittelt. Dieses wurde dann für alle 6 Spiele der Vorrundenserie sowie für die Finalspiele angewendet. Das Finale wurde ähnlich dem Masters Finale ausgetragen, wie es bei Deutschen oder Europameisterschaften bereits seit Jahren gespielt wird. Bei den Mädchen qualifizierten sich die besten 6 und bei den Jungen die besten 12 Teilnehmer/innen. Es fand keine Unterteilung nach Altersklassen statt.

Bei den Mädchen erzielte Paula 1080 Pins (einschließlich 300 Pins Hdc). Sie wurde damit Vierzehnte unter den 19 Teilnehmerinnen. Mit einem Ergebnis von 905 Pins (300 Hdc) erreichte Tabea den 17. Platz. Nele erzielte ein Ergebnis von 1182 Pins (114 Hdc) und wurde mit diesem Ergebnis Fünfte. Sie erreichte damit das Finale und musste in der ersten Runde gegen Anna Wermers (Monasteria Münster) antreten. Hier reichten die 197 Pins (19 Hdc) leider nicht aus, um eine Runde weiterzukommen, da Anna ein Ergebnis von 227 Pins erzielte. Siegerin bei den Mädchen wurde Danielle Dudzik vom Vest Recklinghausen.

Bei den Jungen erzielte Maris mit einem Ergebnis von 1133 Pins (156 Hdc) den 26. Platz bei 33 Teilnehmern. Lucas wurde mit seinem Ergebnis von 1073 Pins (132 Hdc) Neunundzwanzigster. Mit einem Ergebnis von 1281 Pins (ohne Hdc) erreichte Andreas den 6. Platz. Insbesondere sein letztes Spiel in dieser Serie mit 265 Pins war dann auch seine Top-Leistung. Das hieß auch für Andreas: Finale! In der ersten Runde ging es dann gegen Leon Winkel (BV Brackwede). Leider fehlte Andreas im Finale die Sicherheit, die er noch in der Vorrunde gezeigt hatte. So reichte seine 140 Pins dann natürlich nicht, um gegen die 217 Pins von Leon bestehen zu können. Sieger bei den Jungen wurde Marcel Miska (Vest Recklinghausen).

Bemerkenswert war noch das 300-er-Spiel, dass von Timo Deichsel (PSV Bielefeld) in der Vorrunde erzielt wurde.

Allen Jugendlichen und Junioren wünsche ich auf diesem Wege gut Holz!

Peter Heidler

26. NRW-JUGEND-/JUNIOREN-TURNIER
3. Oktober 2016 Bowling Arena Moers

ERGEBNISSE – QUALIFIKATION FÜR DAS FINALE (WEIBLICH)

Pl.	Name + Club/Verein	AK	1	2	3	4	5	6	Ges.	Ø	Hdc.	Total
1	Charmaine Pita BV Düsseldorf	J	189	191	205	177	211	246	**1.219**	**203,2**	24	**1.243**
2	Danielle Dudzik Vest Recklinghausen	B	142	141	147	157	122	232	**941**	**156,8**	300	**1.241**
3	Laura König Vest Recklinghausen	A	178	186	180	184	195	195	**1.118**	**186,3**	90	**1.208**
4	Anna Wermers Monasteria Münster	A	143	115	129	160	168	181	**896**	**149,3**	300	**1.196**
5	Nele Rostek BSC Strikers Köln	J	178	194	150	204	185	159	**1.068**	**178,0**	114	**1.182**
6	Anna Brinkmann-Mente BV Assindia	J	189	190	235	182	223	162	**1.181**	**196,8**	0	**1.181**
7	Laura Kronsbein BSV Dortmund	B	135	134	131	135	150	194	**879**	**146,5**	300	**1.179**
8	Marissa Meyer 1. BC Duisburg	A	155	157	195	171	146	173	**997**	**166,2**	150	**1.147**
9	Sarah-Chantal Bafs BV Assindiaa	A	126	111	179	143	136	149	**844**	**140,7**	294	**1.138**
10	Laura Buda BV Assindia	B	131	178	117	129	144	136	**835**	**139,2**	300	**1.135**
11	Chantal Hüppauf Strikers Hamm	J	130	164	181	185	127	171	**958**	**159,7**	174	**1.132**
12	Almee Schouten Star Bowl Wesel	B	169	209	128	148	146	153	**953**	**158,8**	168	**1.121**
13	Jasmin Rath BSV Siegen	J	196	180	161	181	161	124	**1.003**	**167,2**	90	**1.093**
14	Paula Schmidt BSC Strikers Köln	B	138	136	130	137	121	118	**780**	**130,0**	300	**1.080**
15	Chantal Dudzik Vest Recklinghausen	B	138	158	137	90	114	102	**737**	**122,8**	300	**1.037**
16	Dalya Arslan BV Assindia	B	119	113	102	135	119	131	**719**	**119,8**	300	**1.019**
17	Tabea Gröger BSC Strikers Köln	B	131	67	117	86	88	116	**605**	**100,8**	300	**905**
18	Annalena Giersig 1. BC Duisburg	B	75	95	107	98	110	75	**560**	**93,3**	300	**860**
19	Hannah Bafs BV Assindia	B	83	68	97	111	72	98	**529**	**88,2**	300	**829**

	Platz	Name	Pins	HDC	Gesamt	
Masters Runde 1	3	König Laura	181	15	196	Platz 4
	6	Brinkmann-Mente Anna	210	0	210	
	4	Wermers Anna	177	50	227	
	5	Rostek Nele	178	19	197	Platz 4
Halbfinale	2	Dudzik Danielle	169	50	219	
	4	Wermers Anna	151	50	201	Platz 3
	1	Pita Charmaine	214	4	218	Platz 3
	6	Brinkmann-Mente Anna	226	0	226	
Finale	2	Dudzik Danielle	118	50	168	Siegerin
	6	Brinkmann-Mente Anna	143	0	143	Platz 2

ERGEBNISSE – QUALIFIKATION FÜR DAS FINALE (MÄNNLICH)

Pl.	Name + Club/Verein	AK	1	2	3	4	5	6	Ges.	Ø	Hdc.	Total
1	Timo Deichsel PSV Bielefeld	J	231	300	183	201	233	189	**1.337**	**222,8**	0	**1.337**
2	Pascal Kempgens BV Düsseldorf	A	177	205	237	233	245	227	**1.324**	**220,7**	0	**1.324**
3	Maurice Suchomski 1. BC Duisburg	B	160	127	148	149	186	246	**1.016**	**169,3**	300	**1.316**
4	Marcel Miska Vest Recklinghausen	A	169	169	189	173	258	235	**1.193**	**198,8**	114	**1.307**

Pl.	Name + Club/Verein	AK	1	2	3	4	5	6	Ges.	Ø	Hdc.	Total
5	Rubens Sankewitz BV Düsseldorf	B	138	192	124	173	183	213	**1.023**	**170,5**	264	**1.287**
6	Andreas Meyer BSC Strikers Köln	J	236	192	185	214	189	265	**1.281**	**213,5**	0	**1.281**
7	Giancarlo Reyes 1. BC Duisburg	J	215	269	200	181	179	223	**1.267**	**211,2**	0	**1.267**
8	Marcel Orlowsi 1. BC Mülheim	J	150	232	206	195	266	193	**1.242**	**207,0**	18	**1.260**
9	Luke Stolk Pinfäller Beuel	A	222	257	213	174	217	176	**1.259**	**209,8**	0	**1.259**
10	Jannik Schier BSC Langenfeld	J	169	182	179	216	184	229	**1.159**	**193,2**	96	**1.255**
11	Leon Winkel BV Brackwede	A	181	148	131	179	168	212	**1.019**	**169,8**	228	**1.247**
12	Niclas Naue Vest Recklinghausen	A	214	192	154	212	141	233	**1.246**	**207,7**	0	**1.246**
13	Joel Wolff BSC Langenfeld	J	190	171	215	213	227	183	**1.199**	**199,8**	36	**1.235**
14	Stephan Tosenovian 1. BC Mülheim	J	244	152	201	215	223	193	**1.228**	**204,7**	6	**1.234**
15	Gordon König Vest Recklinghausen	A	163	265	183	177	205	238	**1.231**	**205,2**	0	**1.231**
16	Phillip Hänisch BSV Dortmund	A	106	184	181	141	196	211	**1.019**	**169,8**	204	**1.223**
17	Jan-Niclas Ernst Star Bowl Wesel	A	120	145	198	170	167	193	**993**	**165,5**	222	**1.215**
18	Jeremy Pita VBF Oberhausen	A	195	198	168	204	188	185	**1.138**	**189,7**	60	**1.198**
19	Manuel Lepper BV Brackwede	A	170	183	169	137	188	221	**1.068**	**178,0**	126	**1.194**
20	Eric Mathis 1. BC Mülheim	A	147	140	145	161	151	134	**878**	**146,3**	300	**1.178**
21	Mathias Bassen Strikers Amelsbüren	A	148	268	188	209	179	177	**1.169**	**194,8**	0	**1.169**
22	Dominik Sunderwerth BV Brackwede	B	129	128	134	150	120	204	**865**	**144,2**	300	**1.165**
23	Marvin Höch Fortuna Oberhausen	J	135	158	216	160	139	225	**1.033**	**172,2**	126	**1.159**
24	Martin Röhl NV Assindia	A	177	176	188	146	154	218	**1.059**	**176,5**	96	**1.155**
25	Niklas Sunderwerth BV Brackwede	B	179	140	138	115	134	188	**894**	**149,0**	258	**1.152**
26	Maris Materne BSC Strikers Köln	B	172	160	182	147	169	147	**977**	**162,8**	156	**1.133**
27	Tilo Keller Fortuna Oberhausen	A	165	164	136	164	127	157	**913**	**152,2**	216	**1.129**
28	Piel Störmer BSC Langenfeld	J	137	168	180	155	145	158	**943**	**157,2**	162	**1.105**
29	Lucas Brinkmann BSC Strikers Köln	A	191	163	163	139	122	163	**941**	**156,8**	132	**1.073**
30	Erik Rabe PSV Bielefeld	B	99	139	157	122	122	120	**759**	**126,5**	300	**1.059**
31	Nick Nolte PS Bielefeld	B	74	91	117	89	102	137	**610**	**101,7**	300	**910**
32	Mirko Weiß PSV Bielefeld	B	117	100	74	70	58	107	**526**	**87,7**	300	**826**
33	Patrick Sunderwerth BV Brackwede	B	61	54	79	110	66	69	**439**	**73,2**	300	**739**

	Platz	Name	Pins	HDC	Gesamt	Roll-Off	
	12	Naue Niclas	214	0	214	28	Platz 9
	5	Sankewitz Rubens	170	44	214	34	
Masters Runde 1	11	Winkel Leon	179	38	217		
	6	Meyer Andreas	140	0	140		Platz 9
	10	Schier Jannik	225	16	241		Platz 9
	7	Reyes Giancarlo	227	0	227		
	9	Stolk Luke	203	0	203		
	8	Orlowski Marcel	125	3	128		Platz 9
Masters Runde 2	4	Miska Marcel	202	19	221		
	5	Sankewitz Rubens	144	44	188		Platz 5
	3	Suchomski Maurice	199	50	249		
	9	Stolk Luke	224	0	224		Platz 5
	2	Kempgens Pascal	189	0	189		Platz 5
	10	Schier Jannik	267	16	283		
	1	Deichsel Timo	235	0	235		Platz 5
	11	Winkel Leon	233	38	271		
Halbfinale	3	Suchomski Maurice	159	50	209		Platz 3
	11	Winkel Leon	226	38	264		
	4	Miska Marcel	192	19	211		
	10	Schier Jannik	162	16	178		Platz 3
Finale	4	Miska Marcel	192	19	211		Sieger
	11	Winkel Leon	164	38	202		Platz 2

Alle Angaben ohne Gewähr !!!
Gesamtergebnisse unter:
www.wbubowling.de

Redaktion
Ch.Mö.

Zweiter Vorrundenstart Jugendliga-Pokal 2016

Am 23.10.2016 fand auf der Bowlingbahn in Dinslaken der zweite Vorrundenstart der diesjährigen Jugendliga statt.

Unsere Mannschaft wurde wie bereits beim ersten Start gebildet aus den Spielern:
Maris Materne, Lucas Brinkmann, Michael Stelter und Luke Stolk.

Wenn auch an diesem Starttag das Duell zwischen unserem Team und dem von Düsseldorf 1 wieder im Vordergrund stand, war es doch bemerkenswert, dass auch gegen vermeintlich schwache Gegner verloren werden kann. So erzielte unser Team gegen die Mannschaft von Düsseldorf 2 nur ein Ergebnis von 472 Pins und musste sich gegen die 507 Pins von den Düsseldorfern geschlagen geben. Wiedergutmachung folgte dann aber auf dem Fuß. Im letzten Start gegen Düsseldorf 1 legte Luke gleich mit einem Siebenfachen los. Auch wenn er dann ein wenig schwächelte konnte das Team mit einem Ergebnis von 598 Pins deutlich gegen die 518 Pins der Düsseldorfer überzeugen. So wurden auch bei diesem Start wieder 8 Punkte erzielt, was die Verteidigung des ersten Tabellenplatzes bedeutet. Es spricht schon jetzt vieles dafür, dass unser Team das Finale in Münster erreichen wird. Hierfür reicht bereits der Platz 2 in dieser Liga.

Die Ergebnisse innerhalb der 5er-Liga sind in der nachfolgenden Tabelle genannt.

		Pinergebnis	Punkte
Spiel 1			
Freilos	Strikers Köln	0 : 475	0 : 2
Spiel 2			
Strikers Köln	BV Assindia	549 : 375	2 : 0
Spiel 3			
Strikers Köln	BV Düsseldorf 3	550 : 384	2 : 0
Spiel 4			
BV Düsseldorf 2	Strikers Köln	507 : 472	2 : 0
Spiel 5			
BV Düsseldorf 1	Strikers Köln	518 : 598	0 : 2

Tabellen nach dem zweiten Spieltag

Tagestabelle			
Pl.	Mannschaft	Pins	Punkte
1.	BV Düsseldorf 1	2652	8
2.	Strikers Köln	2644	8
3.	BV Düsseldorf 2	2322	8
4.	BV Assindia	1894	4
5.	BV Düsseldorf 3	1754	2
6.	Freilos	0	0

Saisontabelle			
Pl.	Mannschaft	Pins	Punkte
1.	Strikers Köln	5340	18
2.	BV Düsseldorf 1	5422	16
3.	BV Düsseldorf 2	4881	14
4.	BV Assindia	4069	8
5.	BV Düsseldorf 3	3627	4
6.	Freilos	0	0

<u>Ergebnisse unserer Spieler:</u>
Luke: 775 Pins (4 Spiele)/ Schnitt 192,8 Lucas: 647 Pins (4) / Schnitt 161,8
Maris: 535 Pins (3 Spiele)/ Schnitt 178,3 Michael: 617 Pins (4) / Schnitt 154,3

Peter Heidler

J U G E N D - S P L I T T E R
AUS MONAT OKTOBER

PERSÖNLICHE BESTLEISTUNG

Beim Training am 01. Oktober im 10Pin-Bowling & Event in Hürth gelang ***Tabea Gröger*** eine neue persönliche Bestleistung des Einzelspiels. Mit 145 Pins verbesserte sie ihr Ergebnis vom 27. Februar 2016 (138 Pins) um 7 Pins.
Herzlichen Glückwunsch!

****

PERSÖNLICHE BESTLEISTUNG

Beim 26. Jugend- /Junioren-Turnier, das am 3. Oktober in der Bowling Arena Moers veranstaltet wurde, gelang ***Paula Schmidt*** eine neue persönliche Bestleistung der 3er-Serie mit 780 Pins (Ø 130,00). Sie verbesserte ihr Ergebnis vom 26. März 2016 (753 Pins, Ø 125,50) um 27 Pins
Eine weitere persönliche Bestleistung brachte sie in der 3er-Serie mit 442 Pins (Ø 147,33) beim Training am 22. Oktober im 10Pin-Bowling & Event in Hürth. Sie verbesserte ihr Ergebnis vom 26. März 2016 (423 Pins, Ø 141,00) um 19 Pins.
Herzlichen Glückwunsch!

Redaktion
Ch.Mö.

MONATS-TABELLE Oktober

Boys	Pins	Spiele	Schnitt
1. Andreas Meyer	4183	21	199,19
2. Jonas Lamm	1700	9	188,89
3. Florian Teller	4711	25	188,44
4. Maris Materne	2842	17	167,18
5. Lucas Brinkmann	1897	12	158,08
6. Michael Stelter	617	4	154,25
	15950	**88**	**181,25**

Top Ergebnisse im Monat

1	Nele Rostek	204	
3	Nele Rostek	569	189.67
5	Nele Rostek	924	184.80
6	Nele Rostek	1068	178.00

MONATS-TABELLE Oktober

Girls	Pins	Spiele	Schnitt
1. Nele Rostek	2969	17	174,65
2. Saskia Winkler	1610	10	161,00
3. Paula Schmidt	3218	25	128,72
4. Tabea Gröger	1678	16	104,88
	9475	**68**	**139,34**

Top Ergebnisse im Monat

1	Andreas Meyer	265	
3	Andreas Meyer	668	222.67
4	Florian Teller	794	198.50
5	Florian Teller	1003	200.60
6	Andreas Meyer	1281	213.50

JAHRES-TABELLE

GIRLS	Pins	Sp	Schnitt
1. Nele Rostek	14429	81	178,14
2. Saskia Winkler	21591	138	156,46
3. Paula Schmidt	12975	114	113,82
4. Tabea Gröger	6231	62	100,50
	55226	**395**	**139,81**

Top Ergebnisse des Jahres :

1	**Nele Rostek**	**246**	
3	**Nele Rostek**	**644**	214,67
4	**Nele Rostek**	**775**	193,75
5	**Nele Rostek**	**963**	192,60
6	**Nele Rostek**	**1183**	197,17
8	**Saskia Winkler**	**1263**	157,88

Boys			
1. Lukas Müller	9766	48	203,46
2. Andreas Meyer	8771	46	190,67
3. Florian Teller	36610	208	176,01
4. Jonas Lamm	18667	113	165,19
5. Lucas Brinkmann	10404	65	160,06
6. Maris Materne	16069	102	157,54
7. Michael Stelter	8188	53	154,49
8. Mike Bauer	4532	30	151,07
9. Ümüt Öztar	1584	17	93,18
	114591	**682**	**168,02**

Top Ergebnisse des Jahres :

1	**Lukas Müller**	**279**	
3	**Lukas Müller**	**704**	234,67
4	**Lukas Müller**	**898**	224,50
5	**Florian Teller**	**1056**	211,20
6	**Lukas Müller**	**1322**	220,33
8	**Florian Teller**	**1557**	194,63
9	**Andreas Meyer**	**1707**	189,67

LEISTUNGSSPIEGEL

STAND : **05.11.2016**

JUGEND *Girls*

bestes Einzelspiel		
1 . Nele Rostek		246
2 . Saskia Winkler	PB	243
3 . Paula Schmidt	PB	175
4 . Tabea Gröger	PB	145

beste 3er Serie		
1 . Nele Rostek	PB	644
2 . Saskia Winkler	PB	577
3 . Paula Schmidt	PB	442
4 . Tabea Gröger	PB	351

beste 6er Serie		
1 . Nele Rostek		1183
2 . Saskia Winkler	PB	1055
3 . Paula Schmidt	PB	780
4 . Tabea Gröger	PB	620

Top 6 - Spiele des Jahres	
1 . Saskia Winkler	159
2 . Saskia Winkler	136
3 . Paula Schmidt	123
4 . Paula Schmidt	118
5 . Paula Schmidt	103
6 . Paula Schmidt	96

Top 6 - 3er des Jahres		
1 . Nele Rostek	644	214,67
2 . Nele Rostek	601	200,33
3 . Nele Rostek	596	198,67
4 . Saskia Winkler	577	192,33
5 . Nele Rostek	569	189,67
6 . Saskia Winkler	563	187,67

JUGEND *Boys*

bestes Einzelspiel		
1 . Lukas Müller		279
2 . Florian Teller	PB	278
3 . Andreas Meyer		265
4 . Lucas Brinkman	PB	256
5 . Jonas Lamm		240
6 . Mike Bauer		233
7 . Maris Materne	PB	225
8 . Michael Stelter	PB	212
9 . Ümüt Öztar	PB	158

beste 3er Serie		
1 . Lukas Müller	PB	704
2 . Florian Teller		672
3 . Andreas Meyer		668
4 . Lucas Brinkman		595
5 . Jonas Lamm		594
6 . Mike Bauer		556
7 . Maris Materne	PB	546
8 . Michael Stelter	PB	499
9 . Ümüt Öztar		293

beste 6er Serie		
1 . Lukas Müller	JVR/PB	1322
2 . Andreas Meyer		1281
3 . Florian Teller		1170
4 . Jonas Lamm		1099
5 . Lucas Brinkman		1087
6 . Maris Materne	PB	1029
7 . Michael Stelter	PB	926
8 . Mike Bauer		796

Top 6 - Spiele des Jahres	
1 . Lukas Müller	279
2 . Florian Teller	278
3 . Florian Teller	268
4 . Lukas Müller	267
5 . Lukas Müller	267
6 . Andreas Meyer	265

Top 6 - 3er des Jahres		
1 . Lukas Müller	704	234,67
2 . Lukas Müller	674	224,67
3 . Florian Teller	672	224,00
4 . Andreas Meyer	668	222,67
5 . Lukas Müller	663	221,00
6 . Lukas Müller	661	220,33

D A M E N – R E K O R D L I S T E
BSC STRIKERS KÖLN E.V. 1970
STAND: 07. Januar 2014

D A M E N – E I N Z E L

1 Spiel	Daniele Wohltmann	03.10.2001	**289**	
1 Spiel	Melanie Schmitz	15.04.2012	**289**	
3 Spiele	Andrea Gipper	02.11.2013	**751**	**250,33**
4 Spiele	Andrea Gipper	25.11.2012	**939**	**234,75**
5 Spiele	Andrea Gipper	25.11.2012	**1.176**	**235,20**
6 Spiele	Daniela Wohltmann	27.09.2003	**1.373**	**228,83**
6 Spiele	Melanie Schmitz	11.04.2012	**1.373**	**228,83**
8 Spiele	Evelyn Vogt	13.11.2003	**1.607**	**200,88**
9 Spiele	Andrea Gipper	25.11.2012	**1.949**	**217,67**

D A M E N – D O P P E L

1 Spiel	C. Sebboua / U. Hoffmann	20.03.1999	**489**	**244,05**
3 Spiele	U. Hoffmann / N. Schiffgen	30.09.2001	**1.371**	**228,50**
6 Spiele	K. Vogt / D. Wohltmann	13.10.2002	**2.511**	**209,25**

D A M E N – T R I O

1 Spiel	I. Rux / M. Hoffmeyer / Sylvia Adam	22.01.1998	**666**	**222,00**
3 Spiele	E. Bömmels / C. Sebboua / I. Rux	16.12.1993	**1.793**	**199,22**
6 Spiele	K. Wallraf / A. Adam / A. Gipper	15.09.2008	**3.376**	**187,39**

D A M E N – 4ER-MANNSCHAFT

1 Spiel	N. Schiffgen / D. Wohltmann / K. Vogt / K. Wallraf	12.05.2002	**921**	**230,25**
3 Spiele	S. Lehnen / S. Adam / K. Wallraf / U. Hoffmann	13.12.1998	**2.466**	**205,50**
4 Spiele	S. Lehnen / C. Sebboua / I. Rux / U. Hoffmann	20.12.1997	**3.065**	**191,56**
5 Spiele	N. Schiffgen / K. Vogt / S. Lehnen / D. Wohltmann	21.01.2001	**4.069**	**203,45**
6 Spiele	E. Vogt / K. Wallraf / K. Vogt / S. Lehnen	11.03.2000	**4.738**	**197,41**
9 Spiele	N. Schiffgen / D. Wohltmann / K. Vogt / U. Hoffmann / K. Wallraf	12.05.2002	**7.035**	**195,41**

D A M E N – 6ER-MANNSCHAFT

1 Spiel	S. Lehnen / E. Vogt / K. Vogt / I. Rux K. Wallraf / N. Schiffgen	18.11.2000	**1.298**	**216,33**
3 Spiele	U. Hoffmann / E. Vogt / D. Wohltmann / K. Vogt / N. Schiffgen / K. Wallraf	24.08.2002	**3.599**	**199,94**
6 Spiele	U. Hoffmann / E. Vogt / D. Wohltmann / K. Vogt / K. Deter / C. Sebboua	28.09.2003	**7.173**	**199,25**

M I X E D – D O P P E L

1 Spiel	M. Schmitz / M. Wallraf	06.06.2009	**535**	**267,50**
3 Spiele	M. Schmitz / M. Wallraf	07.01.2014	**1.392**	**232,00**
6 Spiele	M. Schmitz / M. Wallraf	07.01.2014	**2.685**	**223,75**

Redaktion
Ch.Mö.

H E R R E N – R E K O R D L I S T E
BSC STRIKERS KÖLN E.V. 1970
STAND: 31.01.2016

H E R R E N – E I N Z E L

1 Spiel	Berthold Meyer	03.10.2001	**300**	
1 Spiel	Berthold Meyer	02.11.2002	**300**	
1 Spiel	Berthold Meyer	04.05.2004	**300**	
1 Spiel	Rainer Leicht	10.05.2004	**300**	
1 Spiel	Berthold Meyer	02.11.2004	**300**	
1 Spiel	Berthold Meyer	29.01.2009	**300**	
1 Spiel	Berthold Meyer	15.05.2009	**300**	
1 Spiel	Michael Wallraf	07.10.2009	**300**	
1 Spiel	Berthold Meyer	22.10.2009	**300**	
1 Spiel	Eduard Firsanov	12.09.2010	**300**	
1 Spiel	Michael Wallraf	22.12.2010	**300**	
1 Spiel	Michael Wallraf	27.10.2012	**300**	
1 Spiel	Lukas Müller	22.05.2013	**300**	
1 Spiel	Michael Wallraf	11.01.2014	**300**	
3 Spiele	Michael Wallraf	06.01.2011	**822**	**274,00**
5 Spiele	Michael Wallraf	22.06.2013	**1.258**	**251,60**
6 Spiele	Bernd Wolf	04.06.2001	**1.477**	**246,17**
8 Spiele	Berthold Meyer	13.03.2007	**1.892**	**236,50**
9 Spiele	**Thorsten Materne**	**31.01.2016**	**2064**	**229,33**

H E R R E N – D O P P E L

1 Spiel	O. Mucha / B. Meyer	18.12.1994	**521**	**260,50**
3 Spiele	R. Leicht / A. Paul	25.06.2007	**1.333**	**222,17**
6 Spiele	O. Mucha / W. Schneider	14.01.1992	**2.490**	**207,50**

H E R R E N – T R I O

1 Spiel	M. Bode / G. Schmidt / H. Adam	26.02.1996	**671**	**223,67**
1 Spiel	H.-J. Leib / M. Körner / H. Adam	13.06.1996	**671**	**223,67**
3 Spiele	B. Meyer / H.-J. Leib / R. Wrede	15.05.1999	**1.872**	**208,00**
6 Spiele	B. Meyer / H.-J. Leib / R. Wrede	15.05.1999	**3.631**	**201,72**

H E R R E N – 5ER-MANNSCHAFT

1 Spiel	K. Ruhrmann / J. Ramlau / Th. Materne / M. Sarkany / E. Teller	23.11.2014	**1.146**	**229,20**
3 Spiele	Th. Materne / A. Meyer / L. Müller J. Ramlau / K. Ruhrmann	16.03.2014	**3.255**	**217.00**
5 Spiele	Th. Materne / A. Meyer / L. Müller J. Ramlau / K. Ruhrmann	16.03.2014	**5.283**	**211,32**
6 Spiele	A. Paul / D. Pähler / P. Brach / J. Budszus / B. Meyer /	17.03.2002	**6.224**	**207,46**

H E R R E N – 6ER-MANNSCHAFT

1 Spiel	M. Wallraf / K. Ruhrmann / St. Hoff / A. Forth / O. Smit / W. Kindschuh	19.07.2015	**1.347**	**224,50**
3 Spiele	HT. Boltz / B. Kempkes / W. Kindschuh Th. Materne / A. Meyer / B. Moritz / J. Rostek / Th. Skringer	28.08.2011	**3.738**	**207,67**
6 Spiele	HT. Boltz / B. Kempkes / W. Kindschuh / Th. Materne / A. Meyer / B. Moritz / J. Rostek / Th. Skringer	28.08.2011	**7.375**	**204,86**
9 Spiele	**Th Materne / M. Wallraf / St. Hoff / Th. Ruhrmann / K. Ruhrmann / F. Teller**	**31.01.2016**	**9.025**	**200,56**

G E M I S C H T E S T R I O

1 Spiel	M. Schmitz / H. Adam / M. Wallraf	19.05.2008	**695**	**231,67**
3 Spiele	M. Schmitz / H. Adam / M. Wallraf	19.05.2008	**1.882**	**209,11**
6 Spiele	M. Schmitz / H. Adam / M. Wallraf	19.05.2008	**3.567**	**198,17**

Redaktion
Ch.Mö.

J U G E N D – R E K O R D L I S T E
BSC STRIKERS KÖLN E.V. 1970
STAND: 23. März 2015

WEIBLICHE JUGEND – E I N Z E L

1 Spiel	Sarah Mandt	24.03.2005	**279**	
1 Spiel	Melanie Schmitz	14.05.1010	**279**	
3 Spiele	Lena Rostek	12.12.2010	**682**	**227,33**
4 Spiele	Melanie Schmitz	21.01.2007	**850**	**212,50**
5 Spiele	Melanie Schmitz	18.09.2010	**1.093**	**218,60**
6 Spiele	Melanie Schmitz	01.03.2009	**1.277**	**212,83**
9 Spiele	Melanie Schmitz	19.09.2010	**1.884**	**209,33**

WEIBLICHE JUGEND – D O P P E L

1 Spiel	Melanie Schmitz / Lena Rostek	28.06.2011	**402**	**201,00**
3 Spiele	Melanie Schmitz / Lena Rostek	18.06.2011	**1.067**	**177.83**
4 Spiele	Melanie Schmitz / Lena Rostek	18.06.2011	**1.379**	**172,38**

MÄNNLICHE JUGEND – EINZEL

1 Spiel	Lukas Müller	22.05.2013	**300**	
3 Spiele	Andreas Meyer	16.02.2011	**722**	**240,67**
4 Spiele	Florian Teller	23.03.2015	**978**	**244,50**
5 Spiele	Michael Wallraf	17.02.2008	**1.127**	**225,40**
6 Spiele	Lukas Müller	23.04.2014	**1.364**	**227,33**
8 Spiele	Kevin Ruhrmann	23.12.2010	**1.733**	**216,63**

MÄNNLICHE JUGEND – DOPPEL

1 Spiel	Kevin Ruhrmann / Andreas Meyer	29.03.2011	**441**	**220,50**
3 Spiele	Kevin Ruhrmann / Andreas Meyer	29.03.2011	**1.262**	**210,33**
4 Spiele	Marc Gille / Thomas Möbus	12.03.2005	**1.469**	**183,62**
6 Spiele	Kevin Ruhrmann / Andreas Meyer	29.03.2011	**2.451**	**204,25**

MÄNNLICHE JUGEND – TRIO

1 Spiel	M. Oßowski / M. Körner / M. Hilgers	18.12.1994	**607**	**202,33**
3 Spiele	M. Oßowski / M. Körner / M. Hilgers	18.12.1994	**1.743**	**193,67**
6 Spiele	M. Oßowski / M. Körner / M. Hilgers	18.12.1994	**3.328**	**184,89**

GEMISCHTES TRIO

1 Spiel	M. Schmitz / A. Malysiak / M. Wallraf	08.01.2006	**634**	**211,33**
3 Spiele	M. Schmitz / A. Malysiak / M. Wallraf	08.01.2006	**1.695**	**188,33**
6 Spiele	S. Bömmels / M. Körner / M. Oßowski	07.02.1993	**3.039**	**168,83**

MIXED – DOPPEL

1 Spiel	Melanie Schmitz / Michael Wallraf	12.04.2008	**442**	**221,00**
3 Spiele	Melanie Schmitz / Michael Wallraf	12.04.2008	**1.197**	**199,50**
6 Spiele	Melanie Schmitz / Michael Wallraf	08.03.2008	**2.324**	**193,67**

Redaktion
Ch.Mö.